



See & Be Seen®

Catalogo prodotti:

Illuminazione e cablaggi

Edizione 8

www.truck-lite.eu.com



Leader globale
nell'illuminazione per
veicoli commerciali

Gli esperti dei sistemi di visione

Truck-Lite Europe Ltd è un leader mondiale nella progettazione e nella produzione di sistemi di visione, al servizio del settore automobilistico e dei veicoli commerciali.

Truck-Lite®

Rubbolite®

Signal-Stat®

RIGID

Con i marchi Truck-Lite, Rubbolite, Signal-Stat e Rigid siamo diventati precursori nella tecnologia dell'illuminazione a LED e a incandescenza, nella produzione di specchietti e negli elementi per rimorchi. Al servizio dei segmenti degli autocarri, dei rimorchi e dei veicoli off-highway, nonché dell'aftermarket indipendente, Truck-Lite dispone di un ampio portafoglio di clienti OEM e oltre 90 anni di esperienza in un mercato in continuo mutamento ed evoluzione.

Autocarri | Rimorchi | Off-highway | Aftermarket

La nostra vasta gamma di prodotti comprende diversi dispositivi di illuminazione per veicoli commerciali, sistemi di specchietti, acustica per veicoli, sistemi di cablaggio e connettori. La nostra gamma di componenti per l'aftermarket indipendente è adattata, sviluppata e prodotta secondo lo standard OEM del settore dei veicoli commerciali.

Con 12 sedi nel mondo, siamo in grado di supportare i clienti dovunque.

Truck-Lite®

Birmingham, Inghilterra
Harlow, Inghilterra

DAVCO

Saline, Michigan

Truck-Lite®

Falconer, New York
McElhattan, Pennsylvania
Wellsboro, Pennsylvania
Coudersport, Pennsylvania

Puebla, Messico

San Paolo, Brasile

RIGID

Phoenix, Arizona



Truck-Lite®

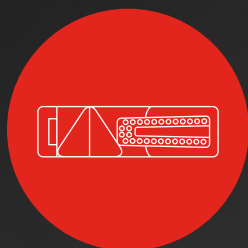
Dongguan, Cina

Truck-Lite®

Brisbane, Australia

Contenuto

11




Fari posteriori

49




Lampade con braccio e fari di segnalazione

89



Fari da lavoro e fari anteriori

99



Lampade interne

107



Lampade di emergenza

117




Lampade e supporti per targa

123



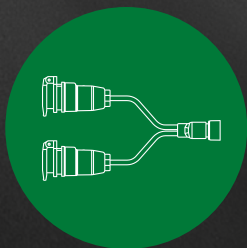
Riflettori

129



Scatole di giunzione

137



Cablaggi e connettori

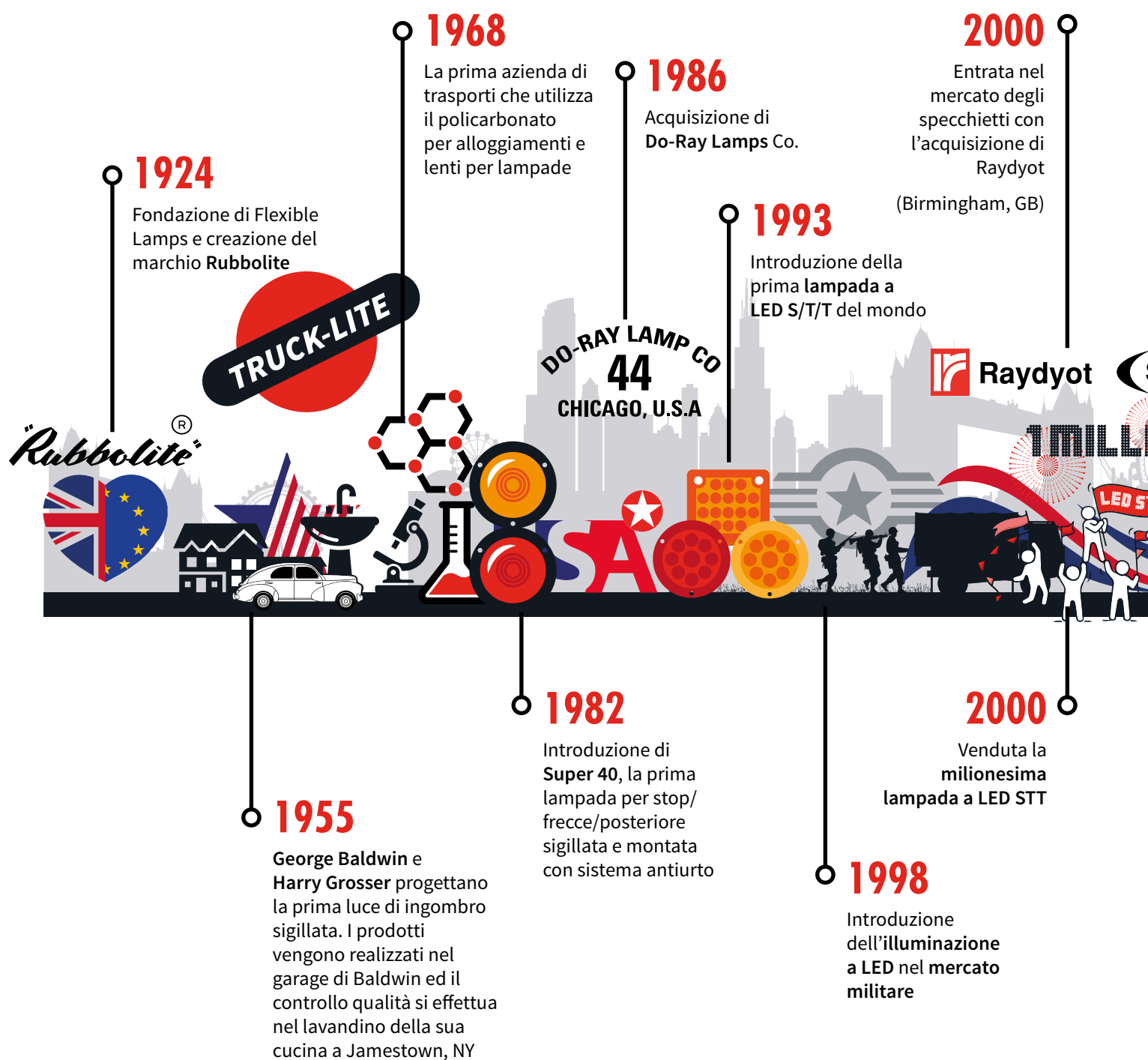
160



Indice e guida di riferimento

INNOVAZIONE: OLTRE 200 BREVETTI NEL MONDO

90 anni di esperienza



2002

Acquisizione dell'attività di aftermarket **Signal-Stat** con NAPA

2005

Venduta la lampada a LED STT n. 5 milioni

2007

Si ottiene un contratto di 3 anni con l'esercito statunitense per fari anteriori a LED

2009

Standard menzionato sugli autocarri **Ryder**
Entrata nel settore del trattamento di carburante con **Davco**

2010

Introduzione del primo faro anteriore a LED rotondo da 7" conforme a DOT

2011

Introduzione del primo mini faro di ingombro a LED

2012

Introduzione del primo faro anteriore a LED personalizzato al mondo

2004

Acquisizione di **FER** per fondare la produzione di illuminazione europea (Eisenach, Germania)

2006

Truck-Light acquisisce **Flexible-Lamps** ed aumenta l'illuminazione OEM e AM europea (Harlow, GB)

2014

90° anniversario del marchio **Rubbolite**

2015

Acquisizione di **Rigid Industries** per espandere la presenza nell'illuminazione a LED

Signal-Stat

5 MILLION

DAVCO

Ryder

Rubbolite

7 INCH

90 YEARS

RIGID

Capacità di produzione e collaudo

La base di produzione e fornitura di Truck-Lite Europe è costituita da due moderni stabilimenti di produzione, entrambi nel Regno Unito. Il nostro desiderio continuo di produrre dovunque possibile, aggiungere valore ed eliminare gli sprechi nelle nostre operazioni ci rende leader mondiale nel settore; le operazioni di produzione sono supportate da design degli strumenti, ricerca, sviluppo e collaudo interni all'azienda.

Il moderno stampaggio a iniezione di plastica multicomponente rappresenta il processo di produzione principale dei nostri stabilimenti, con oltre cento macchine per lo stampaggio a iniezione. I nostri stabilimenti sono dotati delle macchine per stampaggio a iniezione a controllo digitale più moderne, comprendenti macchine di carico a inserimento verticale, stampaggio a iniezione a gas e due stampaggi a colori, che ci consentono di avere flessibilità in termini di dimensioni e tipi di componenti che possiamo produrre.

Anche i cablaggi e cavi preassemblati realizzati nel Regno Unito, un'area in cui l'azienda ha sviluppato un elevato livello di esperienza. Il nostro team dedicato al kit per rimorchio ha un'esperienza di oltre 50 anni e fornisce soluzioni di cablaggio su misura per soddisfare le esigenze dei singoli clienti. Offriamo uno dei sistemi plug and play più completi

nel settore e i nostri cavi preassemblati sono cablati in modo che, anche se una lampadina si guasta, tutte le luci di posizione restanti continuano a funzionare. I nostri pacchetti di garanzia per cinque anni e per tutta la durata del prodotto testimoniano la nostra fiducia nella qualità e nella durata dei nostri cablaggi.

Disponiamo inoltre di ampie capacità nell'elettronica che ci consentono di progettare e produrre lampade conformi a ECE, OE ed EMC militare. Il nostro team di ingegneri elettronici progettisti lavora con una gamma di clienti aftermarket e OE per la produzione di diagnostica per lampade a LED personalizzata e alcune delle più innovative e robuste soluzioni per driver LED, per soddisfare requisiti specifici di clienti OE.

Lo stabilimento di Harlow, GB, ospita il nostro laboratorio all'avanguardia e la sede dei test, dove collaudiamo i nostri prodotti da oltre 40 anni, lavorando direttamente con enti di certificazione quali VCA, BSI e TUV SUD. Il nostro stabilimento di prova interno contiene moderno software di simulazione ottica ed un laboratorio fotometrico per le certificazioni fotometriche con testimoni; siamo l'unico stabilimento di test del Regno Unito in cui VCA assiste ai test rispetto ai regolamenti ottici. Lo stabilimento è attrezzato per una vasta gamma di test, tra cui IP (acqua e polvere), vibrazioni termiche, prove di resistenza e ottiche, nonché test di corrosione e durata.

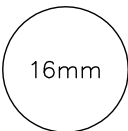
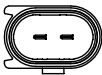
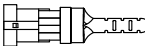
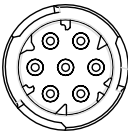
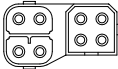
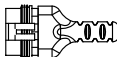
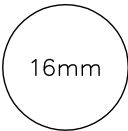


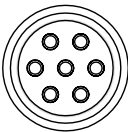
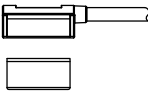
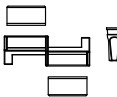
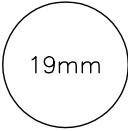

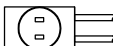
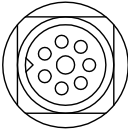


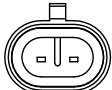





“Le nostre capacità di produzione e test all'avanguardia ci rendono leader mondiale nel settore.”



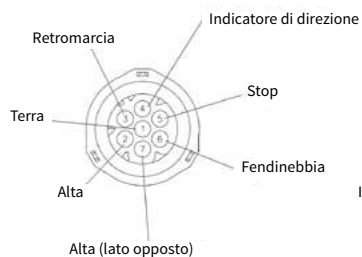


Truck-Lite Europe
cerca di diventare
l'esperto di "Sistemi
di visione" nella
produzione mondiale,
supportando i clienti
in tutto il mondo,
dovunque si trovino.

Guida ai connettori

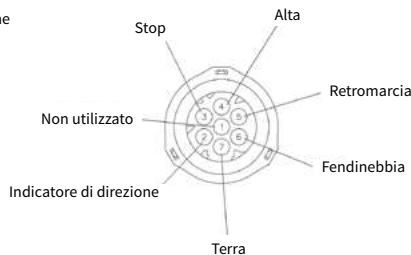
	Entrata cavo		Connettore G e H		4 vie SS femmina
	Connettore DIN		Spina Volvo D		6 vie SS maschio
	Entrata cavo Mercedes		Cavo sciolto		6 vie SS femmina
	Connettore RIST		Connettore a scatto		Kit connettore a scatto
	Entrata cavo Scania		Connettore bullet		Spina MC
	Connettore SPS		3 vie SS maschio		Premistoppa del condotto
	2 vie SS femmina		3 vie SS femmina		Luci d'ingombro Misuratore Plug 18
	2 vie Deutsch		4 vie SS maschio		Adattatore Fit 'N Forget

DIN UE



Adatto all'uso su rimorchi

DIN TL



Adatto all'uso su autocarri



Cablaggio Fit 'N Forget




Spina ad angolo retto



Luci d'ingombro
Misuratore Plug 18

Fari posteriori





M900

Faro posteriore multifunzione a LED



Posteriore

Caratteristiche principali

- Intelligenza integrata, la migliore nel mercato
- Fascio di luce omogeneo e indicatore progressivo, visibilità e sicurezza migliori
- Qualità superiore, alloggiamento in alluminio pressofuso e lente in policarbonato
- Derivazioni multiple e connettività semplice
- Derivazione integrata per le luci di posizione lampeggianti

Panoramica di monitoraggio intelligente

Funzione	Monitoraggio rimorchio	Rilevamento guasto LED
Indicatore di direzione	✓	✓
Stop	✓	✓
Fendinebbia	✓	
Posteriore	✓	



Indicatore di direzione



Fendinebbia



Retromarcia



Stop



Connettori

- A. Connettore DIN
- B. 1x2 vie SS (posteriore)
- C. 1x2 vie SS (stop)
- D. 1x2 vie SS (retromarcia)
- E. 1x2 vie SS (luci di posizione lampeggianti)
- F. 1x3 vie SS (posteriore/retromarcia)



M900

Faro posteriore multifunzione a LED



Truck-Lite®



ADR



IP69k

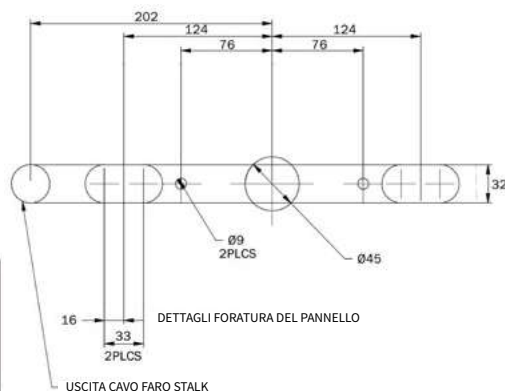
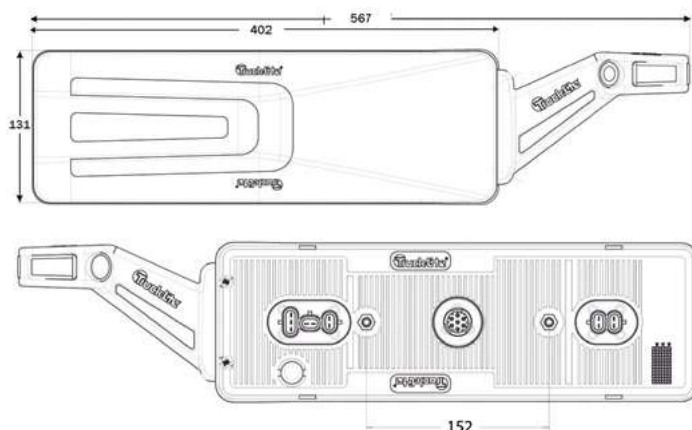


24 V



EMC

	Codice prodotto	Connettore	Lato	Luce di posizione	Lampada per targa	Montaggio	Descrizione
▲	900/01/04	DIN TL	→			↔	DIN TL/Stop/Posteriore/Indicatore di direzione/Retromarcia/Fendinebbia
▲	900/01/05	DIN TL	←			↔	DIN TL/Stop/Posteriore/Indicatore di direzione/Retromarcia/Fendinebbia
■	900/03/04	DIN TL	↔			↔	DIN TL/Rifrangente quadrato (autocarro)
▲	900/21/04	DIN TL	→	✓		↔	DIN TL/Stop/Posteriore/Indicatore di direzione/Retromarcia/Fendinebbia/Braccio
▲	900/21/05	DIN TL	←	✓		↔	DIN TL/Stop/Posteriore/Indicatore di direzione/Retromarcia/Fendinebbia/Braccio
▲	900/41/04	DIN TL	→	✓		↔	DIN TL/Stop/Posteriore/Indicatore di direzione/Retromarcia/Fendinebbia/Braccio + sensore
▲	900/41/05	DIN TL	←	✓		↔	DIN TL/Stop/Posteriore/Indicatore di direzione/Retromarcia/Fendinebbia/Braccio + sensore
▲	900/101/04	DIN TL	→			↔	DIN TL/Stop/Posteriore/Indicatore di direzione/Retromarcia/Fendinebbia (senza connettori aggiuntivi)
▲	900/101/05	DIN TL	←			↔	DIN TL/Stop/Posteriore/Indicatore di direzione/Retromarcia/Fendinebbia (senza connettori aggiuntivi)
■	900/103/04	DIN TL	↔			↔	DIN TL/Rifrangente quadrato (autocarro) (senza connettori aggiuntivi)
▲	900/51/04	DIN UE	→			↔	DIN UE/Stop/Posteriore/Indicatore di direzione/Retromarcia/Fendinebbia
▲	900/51/05	DIN UE	←			↔	DIN UE/Stop/Posteriore/Indicatore di direzione/Retromarcia/Fendinebbia
■	900/53/04	DIN UE	↔			↔	DIN UE/Rifrangente quadrato (autocarro)
▲	900/71/04	DIN UE	→	✓		↔	DIN UE/Stop/Posteriore/Indicatore di direzione/Retromarcia/Fendinebbia/Braccio
▲	900/71/05	DIN UE	←	✓		↔	DIN UE/Stop/Posteriore/Indicatore di direzione/Retromarcia/Fendinebbia/Braccio
▲	900/91/04	DIN UE	→	✓		↔	DIN UE/Stop/Posteriore/Indicatore di direzione/Retromarcia/Fendinebbia/Braccio + sensore
▲	900/91/05	DIN UE	←	✓		↔	DIN UE/Stop/Posteriore/Indicatore di direzione/Retromarcia/Fendinebbia/Braccio + sensore
▲	900/151/04	DIN UE	→			↔	DIN UE/Stop/Posteriore/Indicatore di direzione/Retromarcia/Fendinebbia (senza connettori aggiuntivi)
▲	900/151/05	DIN UE	←			↔	DIN UE/Stop/Posteriore/Indicatore di direzione/Retromarcia/Fendinebbia (senza connettori aggiuntivi)
■	900/153/04	DIN UE	↔			↔	DIN UE/Rifrangente quadrato (autocarro) (senza connettori aggiuntivi)



Per le configurazioni DIN UE e TL consultare la guida dei connettori a pagina 10



M839

Lampada fendinebbia o retromarcia

**Rubbolite®**

ADR

IP54

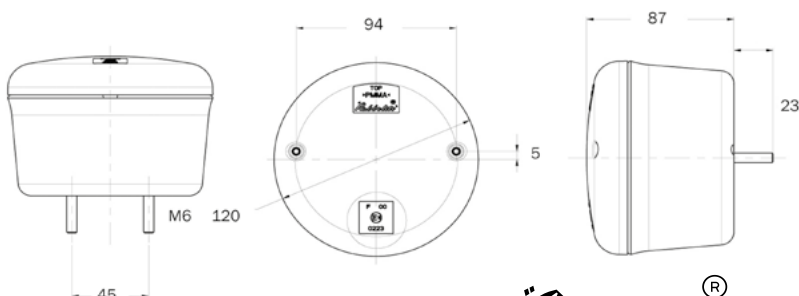
12/24 V

Adatto
a OE: Caterpillar/Chereau

Codice prodotto	Connettore	Lato	Luce di posizione	Lampada per targa	Montaggio	Descrizione
▲ ■ 839/01/00	Entrata cavo	↔				Fendinebbia
▲ ■ 839/14/00	Entrata cavo	↔				Retromarcia

Codice prodotto | **Ricambi**

88626A	Lente retromarcia diam. 120 mm
88627A	Lente fendinebbia diam. 120 mm



M838

Lampada multifunzione a LED

**Rubbolite®**

ADR

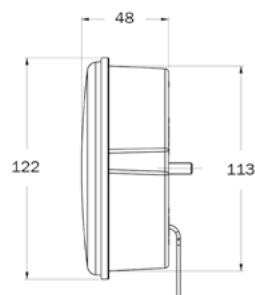
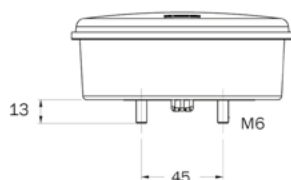
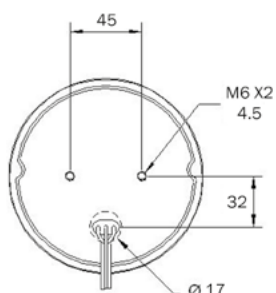
IP69

12/24 V

EMC

Adatto
a OE: Scania Omni, Plaxtons

Codice prodotto	Connettore	Lato	Luce di posizione	Lampada per targa	Montaggio	Descrizione
▲ ■ 838/12/00	Cavo sciolto	↔			↔	Indicatore di direzione
▲ ■ 838/12/50	Deutsch	↔			↔	Indicatore di direzione
▲ ■ 838/13/00	Cavo sciolto	↔			↔	Fendinebbia
▲ ■ 838/13/50	Deutsch	↔			↔	Fendinebbia
▲ ■ 838/14/00	Cavo sciolto	↔			↔	Retromarcia
▲ ■ 838/14/50	Deutsch	↔			↔	Retromarcia
▲ ■ 838/15/00	Cavo sciolto	↔			↔	Stop/Posteriore/Indicatore di direzione
▲ ■ 838/15/50	Deutsch	↔			↔	Stop/Posteriore/Indicatore di direzione
▲ ■ 838/17/00	Cavo sciolto	↔			↔	Fendinebbia/retromarcia
▲ ■ 838/17/50	Deutsch	↔			↔	Retromarcia/Fendinebbia
▲ ■ 838/18/00	Cavo sciolto	↔			↔	Stop/Posteriore
▲ ■ 838/18/50	Deutsch	↔			↔	Stop/Posteriore

www.truck-lite.eu.com



M837

Faro di segnalazione LED multifunzione

Rubbolite®



Adatto
a OE:



ADR



IP54



12/24 V



EMC

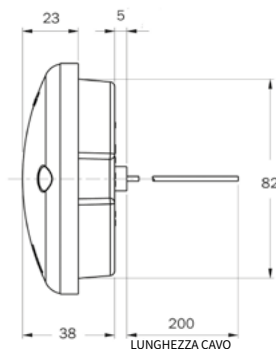
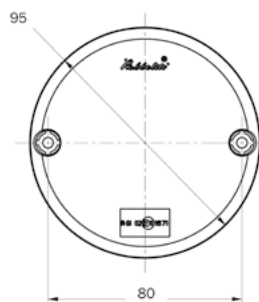
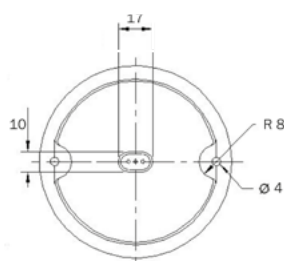
VCE

	Codice prodotto	Connettore	Lato	Luce di posizione	Lampada per targa	Montaggio	Descrizione
▲ ■	837/01/12	Cavo sciolto	↔			↔	Stop/Posteriore/12 V
▲ ■	837/03/12	Cavo sciolto	↔			↔	Fendinebbia/12 V
▲ ■	837/04/12	Cavo sciolto	↔			↔	Retromarcia/12 V
▲ ■	837/11/00	Cavo sciolto	↔			↔	Stop/Posteriore/12/24 V
▲ ■	837/12/00	Cavo sciolto	↔			↔	Indicatore di direzione/12/24 V
▲ ■	837/13/00	Cavo sciolto	↔			↔	Fendinebbia/12/24 V
▲ ■	837/14/00	Cavo sciolto	↔			↔	Retromarcia/12/24 V
▲ ■	837/15/00	Cavo sciolto	↔			↔	Stop/Posteriore/Indicatore di direzione/12/24 V
▲ ■	837/16/00	Cavo sciolto	↔			↔	Indicatore di direzione anteriore/ Lato posizione/12/24 V

Codice prodotto | Ricambi

171/01/00A

Triangolo reflex



M812/813

Kit lunetta "hamburger" LED

Rubbolite®



ADR

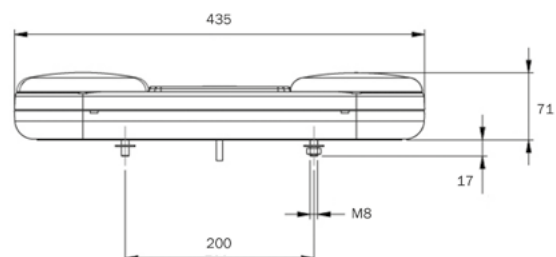
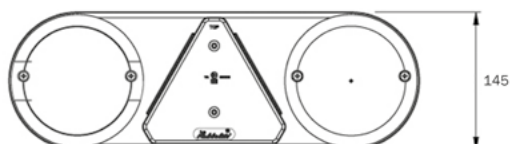


IP67



12/24 V

	Codice prodotto	Connettore	Lato	Luce di posizione	Lampada per targa	Montaggio	Descrizione
▲	812/53/00	Entrata cavo	↔			↔	Riflettore/Stop/Posteriore/Indicatore di direzione/Fendinebbia
▲	812/54/00	Entrata cavo	↔			↔	Riflettore/Stop/Posteriore/Indicatore di direzione/Retromarcia
▲ ■	813/56/00	Entrata cavo	↔			↔ ↑	Stop/Posteriore/Indicatore di direzione/ Fendinebbia/Retromarcia





M811

Faro posteriore multifunzione

Rubbolite®



ADR

IP54

24 V

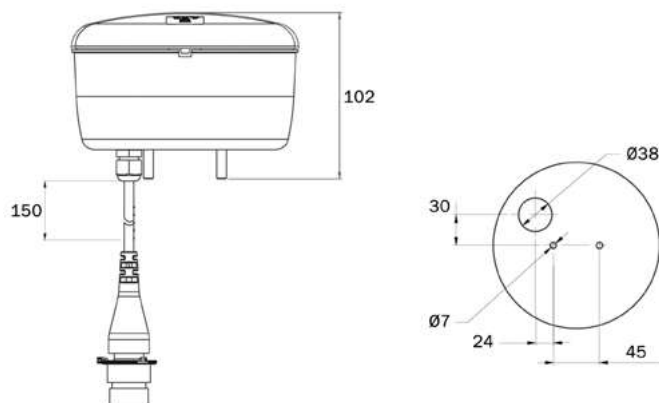
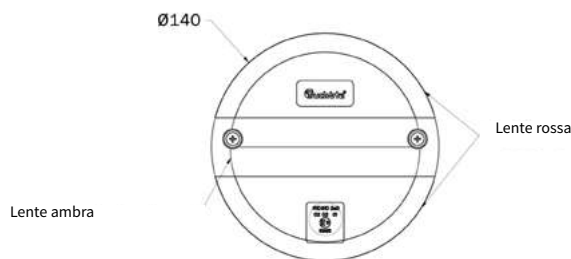
Adatto a OE: Caterpillar/Chereau/Kogel*

	Codice prodotto	Connettore	Lato	Luce di posizione	Lampada per targa	Montaggio	Descrizione
▲ ■	811/09/00	Entrata cavo	↔			↔	Stop/Posteriore/Indicatore di direzione
▲ ■	811/51/02	Dado premistoppa + DIN	↔			↔	Stop/Posteriore/Lampada "hamburger" indicatore di direzione*
▲ ■	811/53/02	Dado premistoppa + Superseal	↔			↔	Lampada fendinebbia rotonda*
▲ ■	811/54/02	Dado premistoppa + Superseal	↔			↔	Lampada retromarcia rotonda*
▲ ■	811/71/00	Dado premistoppa	↔			↔	Stop/Posteriore/Indicatore di direzione/ con dado premistoppa
▲ ■	811/73/00	Dado premistoppa	↔			↔	Fendinebbia con dado premistoppa
▲ ■	811/74/00	Dado premistoppa	↔			↔	Retromarcia con dado premistoppa
▲ ■	811/81/00	Entrata cavo	↔			↔	Stop/Posteriore/Indicatore di direzione
▲ ■	811/83/00	Entrata cavo	↔			↔	Fendinebbia
▲ ■	811/84/00	Entrata cavo	↔			↔	Retromarcia
▲ ■	811/91/00	DIN	↔			↔	Stop/Posteriore/Indicatore di direzione
▲ ■	811/93/00	DIN	↔			↔	Fendinebbia
▲ ■	811/94/00	DIN	↔			↔	Retromarcia
▲ ■	811/171/00	Serracavo doppio	↔			↔	Stop/Posteriore/Lampada "hamburger" indicatore di direzione
▲ ■	811/173/00	Serracavo doppio	↔			↔	Lampada fendinebbia rotonda
▲ ■	811/174/00	Serracavo doppio	↔			↔	Lampada retromarcia rotonda

Codice prodotto Ricambi

88918A

Gruppo lente + guarnizione





M810

Faro posteriore multifunzione a LED

Rubbolite®



Adatto
a OE:



ADR



IP54



12/24 V



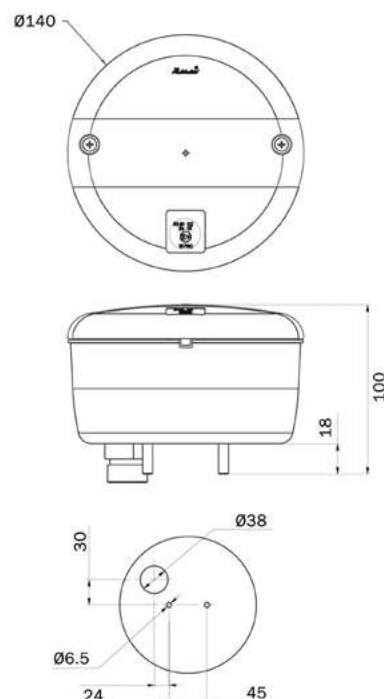
EMC

Kogel*

	Codice prodotto	Connettore	Lato	Luce di posizione	Lampada per targa	Montaggio	Descrizione
▲ ■	810/11/00	Entrata cavo	↔			↔	Stop/Posteriore/Indicatore di direzione
▲ ■	810/51/00	Entrata cavo	↔			↔	Stop/Posteriore/Indicatore di direzione
▲ ■	810/52/00	Entrata cavo	↔			↔	Stop/Posteriore
▲ ■	810/53/00	Entrata cavo	↔			↔	Fendinebbia posteriore
▲ ■	810/54/00	Entrata cavo	↔			↔	Retromarcia
▲ ■	810/55/00	Entrata cavo	↔			↔	Indicatore di direzione posteriore
▲ ■	810/51/02	Dado premistoppa + DIN	↔			↔	Stop/Posteriore/Lampada "hamburger" indicatore di direzione a LED*
▲ ■	810/53/02	Dado premistoppa + Superseal	↔			↔	Lampada fendinebbia a LED rotonda*
▲ ■	810/54/02	Dado premistoppa + Superseal	↔			↔	Lampada retromarcia a LED rotonda*
▲ ■	810/71/00	Dado premistoppa	↔			↔	Stop/Posteriore/Lampada "hamburger" indicatore di direzione a LED
▲ ■	810/73/00	Dado premistoppa	↔			↔	Lampada fendinebbia a LED rotonda
▲ ■	810/74/00	Dado premistoppa	↔			↔	Lampada retromarcia a LED rotonda
▲ ■	810/81/00	Entrata cavo	↔			↔	Stop/Posteriore/Lampada "hamburger" indicatore di direzione a LED
▲ ■	810/83/00	Entrata cavo	↔			↔	Fendinebbia a LED
▲ ■	810/84/00	Entrata cavo	↔			↔	Retromarcia a LED
▲ ■	810/91/00	DIN	↔			↔	Stop/Posteriore/Lampada "hamburger" indicatore di direzione a LED
▲ ■	810/93/00	DIN	↔			↔	Fendinebbia a LED
▲ ■	810/94/00	DIN	↔			↔	Retromarcia a LED
▲ ■	810/171/00	Serracavo doppio	↔			↔	Stop/Posteriore/Lampada "hamburger" indicatore di direzione a LED
▲ ■	810/173/00	Serracavo doppio	↔			↔	Lampada fendinebbia a LED rotonda
▲ ■	810/174/00	Serracavo doppio	↔			↔	Lampada retromarcia a LED rotonda

Codice prodotto | Ricambi

89118	Resistore stabilizzatore di corrente 24 V
89423	Resistore stabilizzatore di corrente 12 V
91604	Mezzo alloggiamento (profondità)
90320	Resistore stabilizzatore di corrente 24 V
90365	Resistore stabilizzatore di corrente 24 V





M805

Faro posteriore multifunzione



Caratteristiche principali

- Fascio di luce omogeneo per migliore visibilità
- Opzioni a LED e lampadina per diverse applicazioni
- Rilevamento WABCO integrato opzionale
- Deviazione a 2 vie superseal per una connettività facile



LED senza braccio



LED con braccio



Lampadina senza braccio



Lampadina con braccio



M805

Faro posteriore multifunzione



Adatto
a OE:



ADR



IP54



24 V

Kogel

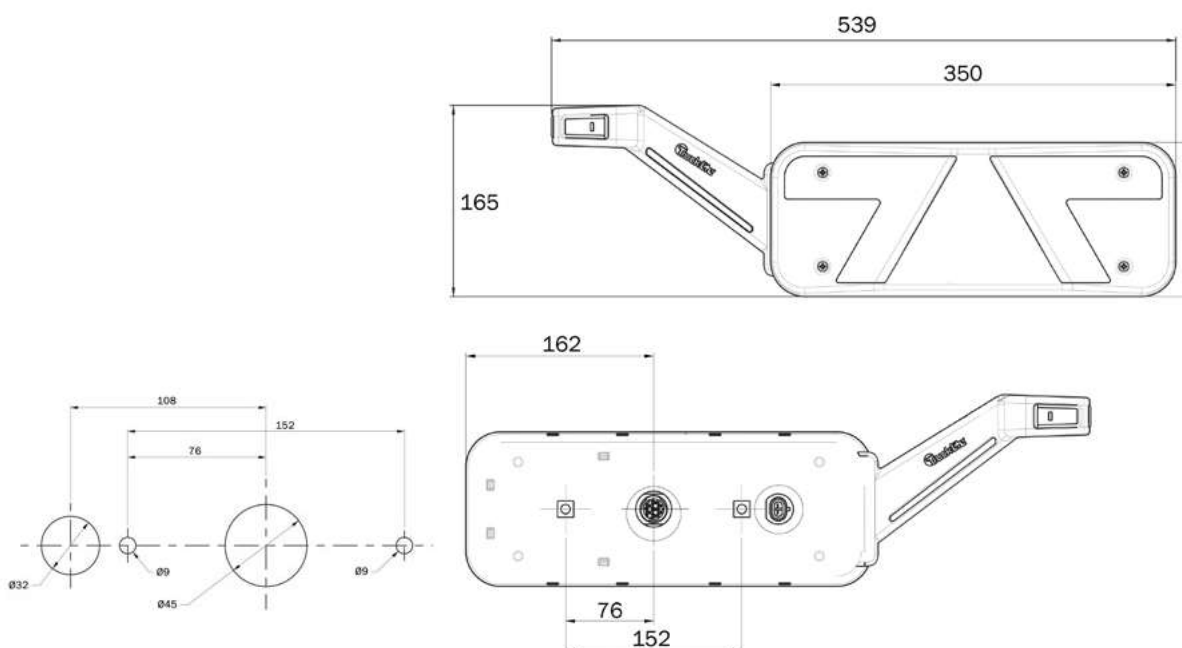


	Codice prodotto	Connettore	Lato	Diramazione posteriore	Diramazione retromarcia	Montaggio	Descrizione
▲	805/17/04	DIN UE	→	✓		↔	Lampadina faro posteriore
▲	805/17/05	DIN UE	←		✓	↔	Lampadina faro posteriore
▲	805LED/17/04	DIN UE	→	✓		↔	Faro posteriore a LED
▲	805LED/17/05	DIN UE	←		✓	↔	Faro posteriore a LED
▲	805/19/04	DIN UE	→	✓		↔	Lampadina faro posteriore con lampada a LED con braccio
▲	805/19/05	DIN UE	←		✓	↔	Lampadina faro posteriore con lampada a LED con braccio
▲	805LED/19/04	DIN UE	→	✓		↔	Faro posteriore a LED con braccio
▲	805LED/19/05	DIN UE	←		✓	↔	Faro posteriore a LED con braccio
▲	805LED/57/04	DIN UE	→	✓		↔	Faro posteriore a LED con sensore
▲	805LED/57/05	DIN UE	←		✓	↔	Faro posteriore a LED con sensore
▲	805LED/59/04	DIN UE	→	✓		↔	Faro posteriore a LED con braccio e sensore
▲	805LED/59/05	DIN UE	←		✓	↔	Faro posteriore a LED con braccio e sensore

Codice prodotto Ricambi

95331 Lente destra per lampadina

95330 Lente sinistra per lampadina





M804

Faro posteriore multifunzione

Rubbolite®

ADR



IP54



12/24 V



EMC

Adatto a OE: Fliegl

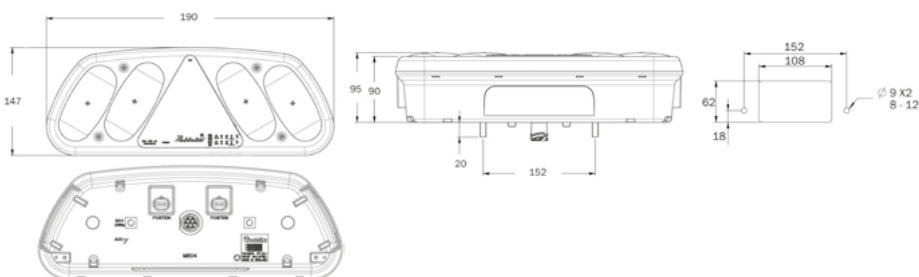
	Codice prodotto	Connettore	Lato	Luce di posizione	Lampada per targa	Montaggio	Descrizione
▲	804/17/04	DIN +2x2 vie SS	→			↔	Stop/Posteriore/Indicatore di direzione/Fendinebbia/Retromarcia
▲	804/17/05	DIN +2x2 vie SS	←			↔	Stop/Posteriore/Indicatore di direzione/Fendinebbia/Retromarcia
▲	804/18/04	DIN +2x2 vie SS	→	✓		↔	Stop/Posteriore/Indicatore di direzione/Fendinebbia/Retromarcia/Lampadina con braccio
▲	804/18/05	DIN +2x2 vie SS	←	✓		↔	Stop/Posteriore/Indicatore di direzione/Fendinebbia/Retromarcia/Lampadina con braccio
▲	804/19/04	DIN +2x2 vie SS	→	✓		↔	Stop/Posteriore/Indicatore di direzione/Fendinebbia/Retromarcia/LED con braccio
▲	804/19/05	DIN +2x2 vie SS	←	✓		↔	Stop/Posteriore/Indicatore di direzione/Fendinebbia/Retromarcia/LED con braccio
▲	804/27/04	DIN +2x2 vie SS	→			↔	Stop/Posteriore/Indicatore di direzione/Fendinebbia/Retromarcia
▲	804/27/05	DIN +2x2 vie SS	←			↔	Stop/Posteriore/Indicatore di direzione/Fendinebbia/Retromarcia
▲	804/29/04	DIN +2x2 vie SS	→			↔	Stop/Posteriore/Indicatore di direzione/Fendinebbia/Retromarcia
▲	804/29/05	DIN +2x2 vie SS	←		✓	↔	Stop/Posteriore/Indicatore di direzione/Retromarcia/Fendinebbia/NP
▲	804/59/04	DIN +2x2 vie SS	→	✓		↔	Stop/Posteriore/Indicatore di direzione/Fendinebbia/Retromarcia/Versione con braccio esteso
▲	804/59/05	DIN +2x2 vie SS	←	✓		↔	Stop/Posteriore/Indicatore di direzione/Fendinebbia/Retromarcia/Versione con braccio esteso

Codice prodotto **Ricambi**

92969 Capsula stop/Posteriore a LED

91925A Lente SX

91926A Lente DX



M802

Faro posteriore multifunzione

Rubbolite®

ADR



IP54



12/24 V



EMC

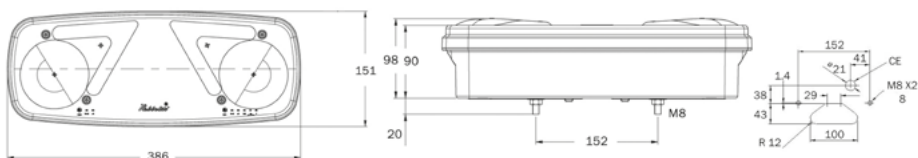
Adatto a OE: Chereau

	Codice prodotto	Connettore	Lato	Luce di posizione	Lampada per targa	Montaggio	Descrizione
▲	802/17/00	6 vie Superseal	→			↔	Stop/Posteriore/Indicatore di direzione/Retromarcia/Fendinebbia
▲	802/17/01	6 vie Superseal	←			↔	Stop/Posteriore/Indicatore di direzione/Retromarcia/Fendinebbia
▲	802/19/50	6 vie Superseal	→	✓		↔	Stop/Posteriore/Indicatore di direzione/Retromarcia/Fendinebbia
▲	802/19/51	6 vie Superseal	←	✓		↔	Stop/Posteriore/Indicatore di direzione/Retromarcia/Fendinebbia
▲	802H/17/00	6 vie Superseal	→			↔	Stop/Posteriore/Indicatore di direzione/Retromarcia/Fendinebbia/assemblaggio per lampada con braccio
▲	802H/17/01	6 vie Superseal	←			↔	Stop/Posteriore/Indicatore di direzione/Retromarcia/Fendinebbia/assemblaggio per lampada con braccio

Codice prodotto **Ricambi**

89509 Lente DX

89510 Lente SX





M800

Faro posteriore multifunzione

Rubbolite®



ADR



IP54



24 V



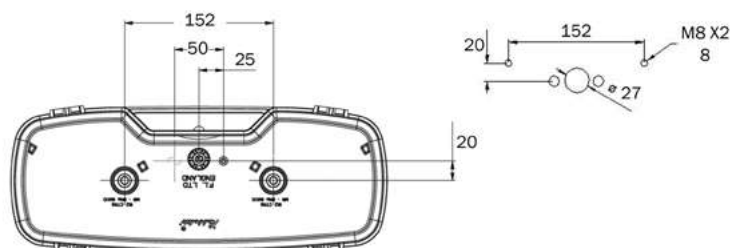
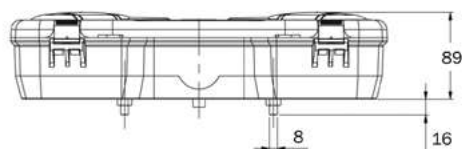
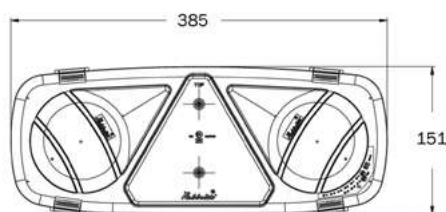
EMC

Adatto a OE: SDC/Montracon/G&A/Don-Bur

	Codice prodotto	Connettore	Lato	Luce di posizione	Lampada per targa	Montaggio	Descrizione
▲	800/01/00	Entrata cavo	→			↔	Stop/Posteriore/Indicatore di direzione/Retromarcia/Fendinebbia
▲	800/01/01	Entrata cavo	←			↔	Stop/Posteriore/Indicatore di direzione/Retromarcia/Fendinebbia
▲	800/05/00	Entrata cavo	↔			↔	Stop/Posteriore/Indicatore di direzione
▲	800LED/01/00*	Entrata cavo	→			↔	Stop/Posteriore/Indicatore di direzione/Retromarcia/Fendinebbia/24 V
▲	800LED/01/01*	Entrata cavo	←			↔	Stop/Posteriore/Indicatore di direzione/Retromarcia/Fendinebbia/24 V
▲	800LED/05/00*	Entrata cavo	↔			↔	Stop/Posteriore/Indicatore di direzione/24 V
▲	800/51/00	DIN	→			↔	Stop/Posteriore/Indicatore di direzione/Retromarcia/Fendinebbia
▲	800/51/01	DIN	←			↔	Stop/Posteriore/Indicatore di direzione/Retromarcia/Fendinebbia
▲	800LED/51/00*	DIN	→			↔	Stop/Posteriore/Indicatore di direzione/Retromarcia/Fendinebbia
▲	800LED/51/01*	DIN	←			↔	Stop/Posteriore/Indicatore di direzione/Retromarcia/Fendinebbia
▲	800/55/00	DIN	↔			↔	Stop doppio/Posteriore e indicatore di direzione doppio

*Solo Stop e posteriore sono a LED

Codice prodotto	Ricambi
86246	Gruppo lunetta + Lente DX
86247	Gruppo lunetta + Lente SX
86410	Lente gruppo lunetta senza lateralità
85893A	Kit lunetta
86067	Lente DX fendinebbia/Posteriore/Retromarcia
86068	Lente SX fendinebbia/Posteriore/Retromarcia
86069	Gruppo lente S/EOM/DI
85908	Riflettore portalampada
90321	STOP a LED/unità EOM + lampadina indicatore di direzione
171/01/00A	Triangolo reflex riflettore
4715	Clip lunetta





M784

Faro posteriore LED a 4 capsule

Rubbolite®

ADR

IP69

12/24 V

EMC

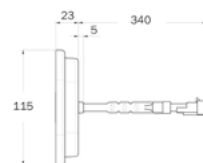
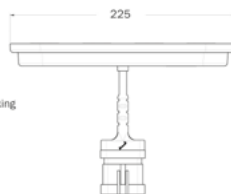
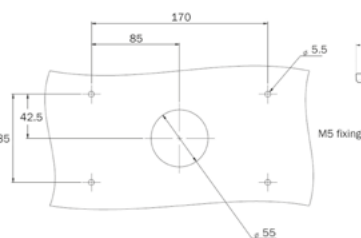
Codice prodotto	Connettore	Lato	Luce di posizione	Lampada per targa	Montaggio	Descrizione
▲ ■ 784/01/21	6 vie Superseal	←			↔ ↑	Stop/Posteriore/Fendinebbia/Retromarcia/ Indicatore di direzione con reflex
▲ ■ 784/01/22	6 vie Superseal	→			↔ ↑	Stop/Posteriore/Fendinebbia/Retromarcia/ Indicatore di direzione con reflex
▲ ■ 784/03/20	6 vie Superseal	↔			↔ ↑	Stop/Posteriore/Retromarcia/Indicatore di direzione con reflex
▲ ■ 784/05/20	6 vie Superseal	↔			↔ ↑	Stop/Posteriore/Fendinebbia/Retromarcia/ Indicatore di direzione
▲ ■ 784/21/21	6 vie Superseal	←			↔ ↑	Stop/Posteriore/Fendinebbia/Retromarcia/ Indicatore di direzione con reflex
▲ ■ 784/21/22	6 vie Superseal	→			↔ ↑	Stop/Posteriore/Fendinebbia/Retromarcia/ Indicatore di direzione con reflex
▲ ■ 784/22/20	6 vie Superseal	↔			↔ ↑	Stop/Posteriore/Fendinebbia/Indicatore di direzione con reflex
▲ ■ 784/23/20	6 vie Superseal	↔			↔ ↑	Stop/Posteriore/Retromarcia/Indicatore di direzione con reflex
▲ ■ 784/25/20	6 vie Superseal	↔			↔ ↑	Stop/Posteriore/Fendinebbia/Retromarcia/ Indicatore di direzione

Codice prodotto **Ricambi**

92531 Staffa adattatore lunga

92532 Staffa adattatore corta

92587 Piastra adattatore



M783

Faro posteriore LED a 3 capsule

Rubbolite®

ADR

IP69

12/24 V

EMC

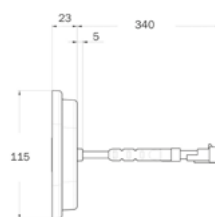
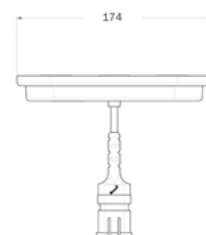
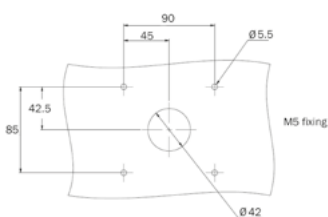
Codice prodotto	Connettore	Lato	Luce di posizione	Lampada per targa	Montaggio	Descrizione
■ 783/01/20	4 vie Superseal	↔			↔ ↑	Stop/Posteriore/Indicatore di direzione con reflex
■ 783/02/20	3 vie Superseal	↔			↔ ↑	Fendinebbia/Retromarcia con reflex
■ 783/21/20	4 vie Superseal	↔			↔ ↑	Stop/Posteriore/Indicatore di direzione con reflex
■ 783/22/20	3 vie Superseal	↔			↔ ↑	Fendinebbia/Retromarcia con reflex

Codice prodotto **Ricambi**

92531 Staffa adattatore lunga

92532 Staffa adattatore corta

92588 Piastra adattatore





M782

Faro posteriore LED a 2 capsule



ADR



IP69



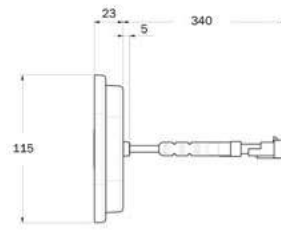
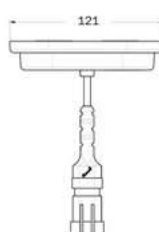
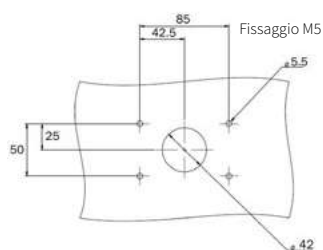
12/24 V



EMC

Rubbolite®

	Codice prodotto	Connettore	Lato	Luce di posizione	Lampada per targa	Montaggio	Descrizione
▲ ■	782/01/20	3 vie Superseal	↔			↔ ↑	Lente trasparente fendinebbia/retromarcia
▲ ■	782/02/20	4 vie Superseal	↔			↔ ↑	Lente trasparente Stop/Posteriore/Indicatore di direzione
▲ ■	782/21/20	3 vie Superseal	↔			↔ ↑	Lente rossa/trasparente fendinebbia/retromarcia
▲ ■	782/22/20	4 vie Superseal	↔			↔ ↑	Lente rossa/ambra Stop/Posteriore/Indicatore di direzione



M780

Faro posteriore LED a capsula singola



ADR



IP69



12/24 V



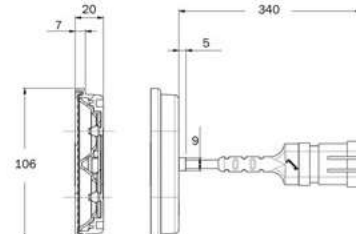
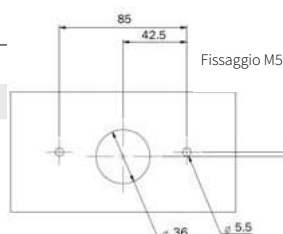
EMC

Rubbolite®

	Codice prodotto	Connettore	Lato	Luce di posizione	Lampada per targa	Montaggio	Descrizione
▲ ■	780/01/20	4 vie Superseal	↔			↔ ↑	Lente trasparente Stop/Posteriore/Indicatore di direzione
▲ ■	780/02/20	3 vie Superseal	↔			↔ ↑	Lente trasparente Stop/Posteriore
▲ ■	780/03/20	2 vie Superseal	↔			↔ ↑	Lente trasparente indicatore di direzione
▲ ■	780/04/20	2 vie Superseal	↔			↔ ↑	Lente trasparente fendinebbia
▲ ■	780/05/20	2 vie Superseal	↔			↔ ↑	Lente trasparente retromarcia
▲ ■	780/06/20	2 vie Superseal	↔			↔ ↑	Lampada interna
■	780/11/00		↔			↔ ↑	Lente rossa reflex
▲ ■	780/22/20	3 vie Superseal	↔			↔ ↑	Lente rossa Stop/Posteriore
▲ ■	780/23/20	2 vie Superseal	↔			↔ ↑	Lente ambra indicatore di direzione
▲ ■	780/24/20	2 vie Superseal	↔			↔ ↑	Lente rossa fendinebbia

Codice prodotto Ricambi

92531	Staffa adattatore lunga
92663	Staffa di montaggio





M758

Faro posteriore LED multifunzione

Rubbolite®

ADR

IP69

12/24 V

EMC

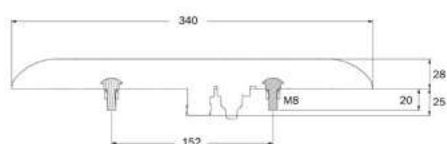
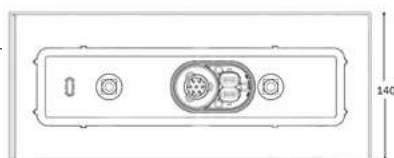
Adatto a OE: Chereau/Omar Rimorchi

	Codice prodotto	Connettore	Lato	Luce di posizione	Lampada per targa	Montaggio	Descrizione
▲	758/01/04	DIN + 2 vie superseal	→			↔	Stop/Posteriore/Indicatore di direzione/Retromarcia/Fendinebbia/12/24 V
▲	758/01/05	DIN + 2 vie superseal	←			↔	Stop/Posteriore/Indicatore di direzione/Retromarcia/Fendinebbia/12/24 V
▲	758/02/04	DIN + 2 vie superseal	→			↕	Stop/Posteriore/Indicatore di direzione/Retromarcia/Fendinebbia/12/24 V
▲	758/02/05	DIN + 2 vie superseal	←			↕	Stop/Posteriore/Indicatore di direzione/Retromarcia/Fendinebbia/12/24 V
■	758/03/04	DIN + 2 vie superseal	→			↔↕	Stop/Posteriore/Indicatore di direzione/Retromarcia/Fendinebbia/12/24 V
■	758/03/05	DIN + 2 vie superseal	←			↔↕	Stop/Posteriore/Indicatore di direzione/Retromarcia/Fendinebbia/12/24 V

Codice prodotto Ricambi

89530

Cablaggio 3,5 m



M757

Faro posteriore LED multifunzione

Truck-Lite®

ADR

IP69

12/24 V

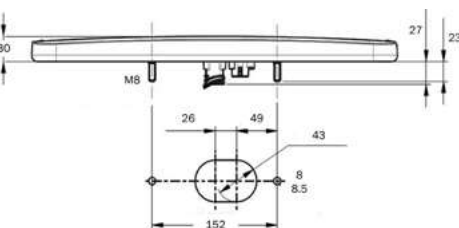
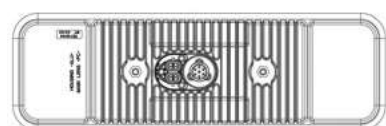
EMC

	Codice prodotto	Connettore	Lato	Luce di posizione	Lampada per targa	Montaggio	Descrizione
▲	757/01/04	DIN	→	✓		↔	Stop/Posteriore/Indicatore di direzione/Retromarcia/Fendinebbia
▲	757/01/05	DIN	←	✓		↔	Stop/Posteriore/Indicatore di direzione/Retromarcia/Fendinebbia
▲	757/02/04	DIN	↔	✓		↕	Stop/Posteriore/Indicatore di direzione/Retromarcia/Fendinebbia
■	757/03/04	DIN	↔	✓		↔↕	Stop/Posteriore/Indicatore di direzione/Retromarcia/Fendinebbia

Codice prodotto Ricambi

89530

Cablaggio 3,5 m



Faro posteriore LED multifunzione



"Rubbolite"®



Adatto
a OE:

ADR

Scania

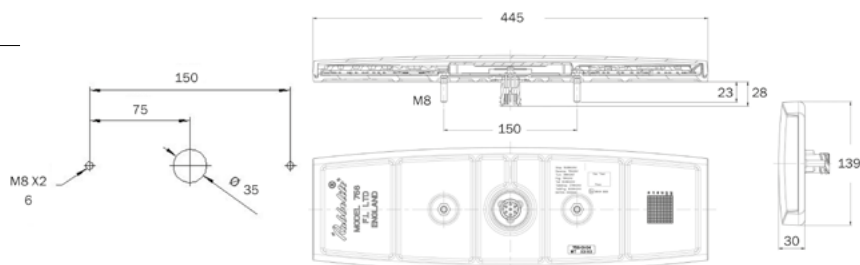
ADJ

34 V

EMC

	Codice prodotto	Connettore	Lato	Luce di posizione	Lampada per targa	Montaggio	Descrizione
▲	756/01/04	DIN	→	✓		↔	Stop/Posteriore/Indicatore di direzione/Retromarcia/Fendinebbia
▲	756/01/05	DIN	←	✓		↔	Stop/Posteriore/Indicatore di direzione/Retromarcia/Fendinebbia
▲	756/02/04	DIN	↔	✓		↕	Stop/Posteriore/Indicatore di direzione/Retromarcia/Fendinebbia
■	756/03/04	DIN	↔	✓		↔↕	Stop/Posteriore/Indicatore di direzione/Retromarcia/Fendinebbia

Codice prodotto	Ricambi
89530	Cablaggio 3,5 m



M491

Faro posteriore multifunzione

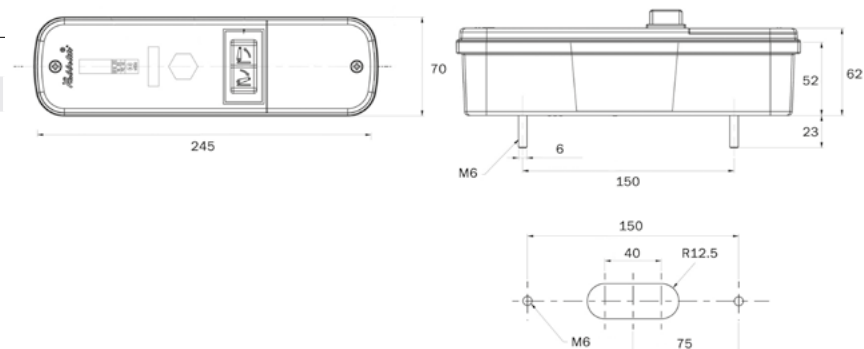


IP5.

12 V

	Codice prodotto	Connettore	Lato	Luce di posizione	Lampada per targa	Montaggio	Descrizione
■	491/01/08	Entrata cavo	↔			↔	Stop/Posteriore/Indicatore di direzione
■	491/01/09/IAM	Entrata cavo	↔			↔	Stop/Posteriore/Indicatore di direzione
■	491/01/18	Grote & Hartmann	→			↔	Stop/Posteriore/Indicatore di direzione
■	491/01/19	Grote & Hartmann	←			↔	Stop/Posteriore/Indicatore di direzione

Codice prodotto	Ricambi
80659A	Lente con interruttore
80660A	Lente senza interruttore





M490

Faro posteriore multifunzione

Rubbolite®

IP54



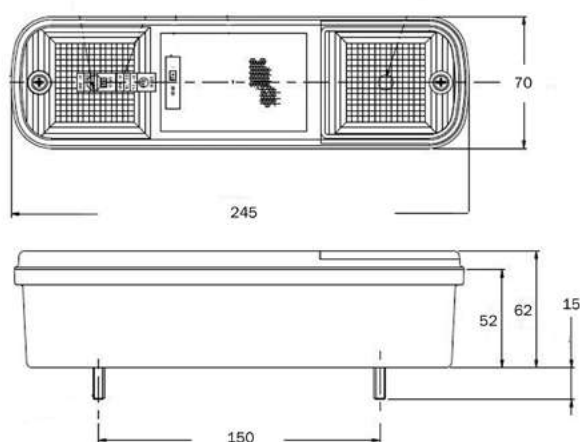
12 V

Codice prodotto	Connettore	Lato	Luce di posizione	Lampada per targa	Montaggio	Descrizione
■ 490/01/00	Entrata cavo	↔				Stop/Posteriore/Indicatore di direzione
■ 490/01/08		↔				Stop/Posteriore/Indicatore di direzione

Codice prodotto | Ricambi

6955

A - Lente



M467

Faro posteriore multifunzione

Rubbolite®

IP54



12/24 V

Adatto a OE: Daimler

Codice prodotto	Connettore	Lato	Luce di posizione	Lampada per targa	Montaggio	Descrizione
■ 467/15/00	Entrata cavo	↔	✓			Stop/Posteriore/Indicatore di direzione/Retromarcia/Luce di posizione posteriore
■ 467/16/00	Entrata cavo	→	✓	✓		Stop/Posteriore/Indicatore di direzione/Retromarcia/Luce di posizione posteriore
■ 467/16/01	Entrata cavo	←	✓	✓		Stop/Posteriore/Indicatore di direzione/Retromarcia/Luce di posizione posteriore

Codice prodotto | Ricambi

83631A

Gruppo lente

Inviare disegno per M466



M466

Faro posteriore multifunzione

Rubbolite®



IP54



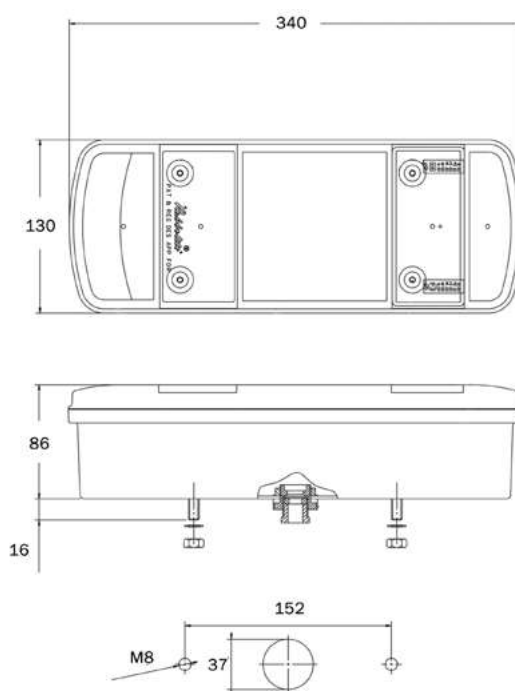
12/24 V

Adatto a OE: Scania

	Codice prodotto	Connettore	Lato	Luce di posizione	Lampada per targa	Montaggio	Descrizione
■	466/01/00	Entrata cavo	↔			↔	Stop/Posteriore/Indicatore di direzione/Retromarcia
■	466/07/00	Entrata cavo	↔	✓		↔	Stop/Posteriore/Indicatore di direzione/Retromarcia
■	466SCE/07/20	Entrata cavo Scania	↔	✓		↔	Stop/Posteriore/Indicatore di direzione/Retromarcia
■	466SCE/08/21	Entrata cavo Scania	←	✓	✓	↔	Stop/Posteriore/Indicatore di direzione/Retromarcia

Codice prodotto Ricambi

82552	Portalampada M466 SX NP
82553	Portalampada M466 DX NP
83585A	Gruppo lente M466 RF



Lo schema vale per le lampade M467/M466



M465

Faro posteriore multifunzione

Rubbolite®



IP54

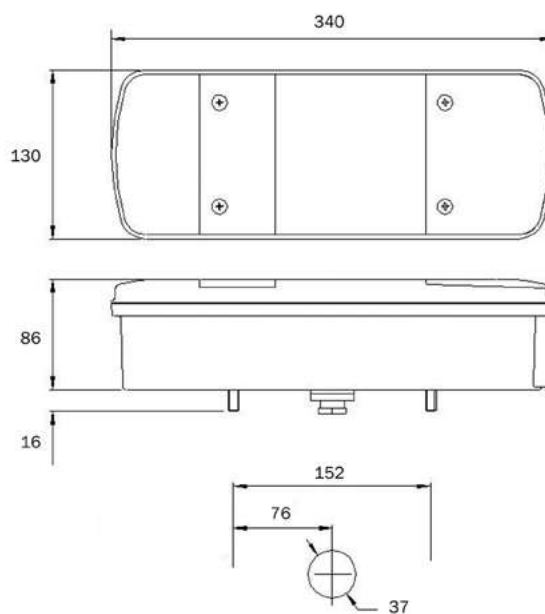


12/24 V

Adatto a OE: MAN/Daimler

	Codice prodotto	Connettore	Lato	Luce di posizione	Lampada per targa	Montaggio	Descrizione
■	465/01/00	Entrata cavo	↔			↔	Stop/Posteriore/Indicatore di direzione/Retromarcia/Fendinebbia
■	465/02/00	Entrata cavo	↔		✓	↔	Stop/Posteriore/Indicatore di direzione/Retromarcia/Fendinebbia
■	465/07/00	Entrata cavo	↔	✓		↔	Stop/Posteriore/Indicatore di direzione/Retromarcia/Fendinebbia
■	465/08/00	Entrata cavo	→	✓	✓	↔	Stop/Posteriore/Indicatore di direzione/Retromarcia/Fendinebbia
■	465/08/01	Entrata cavo	←	✓	✓	↔	Stop/Posteriore/Indicatore di direzione/Retromarcia/Fendinebbia
■	465DIN/11/08A	DIN	→	✓	✓	↔	Stop/Posteriore/Indicatore di direzione/Retromarcia/Fendinebbia/24 V
■	465DIN/12/09A	DIN	←	✓	✓	↔	Stop/Posteriore/Indicatore di direzione/Retromarcia/Fendinebbia/24 V
■	465SPS/01/00	SPS	↔			↔	Stop/Posteriore/Indicatore di direzione/Retromarcia/Fendinebbia
■	465SPS/02/01	SPS	↔				Stop/Posteriore/Indicatore di direzione/Retromarcia/Fendinebbia

Codice prodotto	Ricambi
597/01/10	Lato DX/REOM
597/01/11	Lato SX/REOM
82549	Gruppo portalamпада
82550	Gruppo portalamпада SM
82383A	Lente SM
82570A	Gruppo lente RF





M463

Faro posteriore multifunzione

Rubbolite®



ADR

IP54

24 V

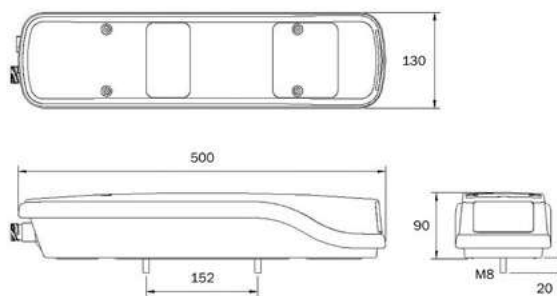
Adatto a OE: Volvo



	Codice prodotto	Connettore	Lato	Luce di posizione	Lampada per targa	Montaggio	Descrizione
■	463DIN/07/10	DIN	→			↔	Stop/Posteriore/Indicatore di direzione/Retromarcia/Fendinebbia
■	463DIN/07/11	DIN	←			↔	Stop/Posteriore/Indicatore di direzione/Retromarcia/Fendinebbia
■	463DIN/07/710	DIN	→			↔	Stop/Posteriore/Indicatore di direzione/Retromarcia/Fendinebbia/Allarme retromarcia
■	463DIN/07/739	DIN	→			↔	Stop/Posteriore/Indicatore di direzione/Retromarcia/Fendinebbia/Allarme retromarcia
■	463DIN/08/11	DIN	←		✓	↔	Stop/Posteriore/Indicatore di direzione/Retromarcia/Fendinebbia

Codice prodotto Ricambi

85567	Kit accoppiamento gruppo mezzo connettore DIN
88224	Lente
700/04/24	Allarme retromarcia 24 V
700/55/24	Allarme retromarcia 24 V doppio DB
86242	Allarme retromarcia 24 V doppio DB (adatto per clip)



M462

Faro posteriore multifunzione

Rubbolite®



ADR

IP54

24 V

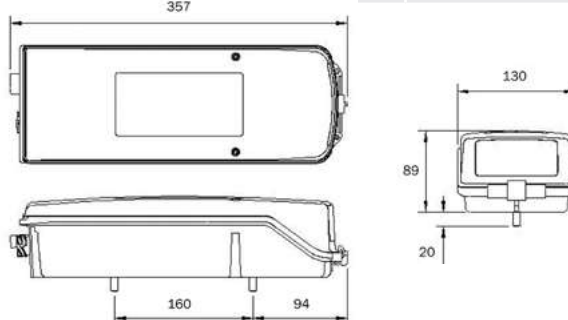
Adatto a OE: Volvo/Hino/GAZ



	Codice prodotto	Connettore	Lato	Luce di posizione	Lampada per targa	Montaggio	Descrizione
■	462DIN/07/10	DIN	→			↔	Stop/Posteriore/Indicatore di direzione/Retromarcia/Fendinebbia
■	462DIN/07/11	DIN	←			↔	Stop/Posteriore/Indicatore di direzione/Retromarcia/Fendinebbia
■	462DIN/07/710	DIN	→			↔	Stop/Posteriore/Indicatore di direzione/Retromarcia/Fendinebbia/Allarme retromarcia
■	462DIN/07/726	DIN	→			↔	Stop/Posteriore/Indicatore di direzione/Retromarcia/Fendinebbia/Allarme retromarcia
■	462DIN/08/11	DIN	←		✓	↔	Stop/Posteriore/Indicatore di direzione/Retromarcia/Fendinebbia
■	462DIN/08/25	DIN	←		✓	↔	Stop/Posteriore/Indicatore di direzione/Retromarcia/Fendinebbia

Codice prodotto Ricambi

85567	Kit accoppiamento gruppo mezzo connettore DIN
85479	Lente M462 Factors
700/04/24	Allarme retromarcia 24 V
700/55/24	Allarme retromarcia 24 V doppio DB
86242	Allarme retromarcia 24 V doppio DB (adatto per clip)
85567	Kit gruppo connettore M462



+44 (0)1279 406406



M461

Faro posteriore multifunzione

"Rubbolite"®



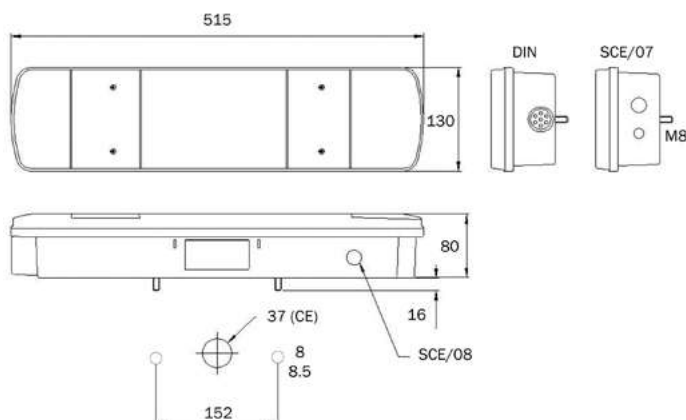
IP54

12/24 V

Adatto a OE: Volvo/Scania

	Codice prodotto	Connettore	Lato	Luce di posizione	Lampada per targa	Montaggio	Descrizione
■	461/07/00	Entrata cavo	↔	✓		↔	Stop/Posteriore/Indicatore di direzione/Retromarcia/Fendinebbia
■	461/08/00	Entrata cavo	→	✓	✓	↔	Stop/Posteriore/Indicatore di direzione/Retromarcia/Fendinebbia
■	461/08/01	Entrata cavo	←	✓	✓	↔	Stop/Posteriore/Indicatore di direzione/Retromarcia/Fendinebbia
■	461DIN/07/00	DIN	↔	✓		↔	Stop/Posteriore/Indicatore di direzione/Retromarcia/Fendinebbia (kit fissaggio 160 mm)
■	461DIN/07/16	DIN (vecchi pin)	→	✓		↔	Stop/Posteriore/Indicatore di direzione/Retromarcia/Fendinebbia
■	461DIN/07/44	DIN (nuovi pin)	→	✓		↔	Stop/Posteriore/Indicatore di direzione/Retromarcia/Fendinebbia
■	461DIN/07/716	DIN (nuovi pin)	→	✓		↔	Stop/Posteriore/Indicatore di direzione/Retromarcia/Fendinebbia/Allarme retromarcia (venduto separatamente)
■	461DIN/07/730	DIN (vecchi pin)	→	✓		↔	Stop/Posteriore/Indicatore di direzione/Fendinebbia/Allarme retromarcia (venduto separatamente) (kit fissaggio 160 mm)
■	461DIN/07/731	DIN (vecchi pin)	←	✓		↔	Stop/Posteriore/Indicatore di direzione/Fendinebbia/Allarme retromarcia (venduto separatamente) (kit fissaggio 160 mm)
■	461DIN/07/746	DIN (nuovi pin)	→	✓		↔	Stop/Posteriore/Indicatore di direzione/Retromarcia/Fendinebbia/Allarme retromarcia (venduto separatamente)
■	461DIN/08/00	DIN	→	✓	✓	↔	Stop/Posteriore/Indicatore di direzione/Retromarcia/Fendinebbia (kit fissaggio 160 mm)
■	461DIN/08/01	DIN	←	✓	✓	↔	Stop/Posteriore/Indicatore di direzione/Retromarcia/Fendinebbia (kit fissaggio 160 mm)
■	461DIN/08/17	DIN (vecchi pin)	←	✓	✓	↔	Stop/Posteriore/Indicatore di direzione/Retromarcia/Fendinebbia
■	461DIN/08/47	DIN (nuovi pin)	←	✓	✓	↔	Stop/Posteriore/Indicatore di direzione/Retromarcia/Fendinebbia
■	461SCE/07/20	Entrata cavo Scania	→	✓		↔	Stop/Posteriore/Indicatore di direzione/Retromarcia/Fendinebbia
■	461SCE/07/21	Entrata cavo Scania	←	✓		↔	Stop/Posteriore/Indicatore di direzione/Retromarcia/Fendinebbia
■	461SCE/07/730	Entrata cavo Scania	→	✓		↔	Stop/Posteriore/Indicatore di direzione/Retromarcia/Fendinebbia/Allarme retromarcia (venduto separatamente)
■	461SCE/07/731	Entrata cavo Scania	←	✓		↔	Stop/Posteriore/Indicatore di direzione/Retromarcia/Fendinebbia/Allarme retromarcia (venduto separatamente)
■	461SCE/08/30	Entrata cavo Scania	→	✓	✓	↔	Stop/Posteriore/Indicatore di direzione/Retromarcia/Fendinebbia
■	461SCE/08/31	Entrata cavo Scania	←	✓	✓	↔	Stop/Posteriore/Indicatore di direzione/Retromarcia/Fendinebbia

Codice prodotto	Ricambi
81621	Portalampada gruppo M360 NP DX
81622	Portalampada M360 NP SX
80873A	Gruppo lente M461 RF
80919A	Lente 461 SM
700/04/24	Allarme retromarcia 24 V
700/55/24	Allarme retromarcia 24 V doppio DB
86242	Allarme retromarcia 24 V doppio DB (adatto per clip)
89228	Allarme retromarcia 24 V doppio DB (adatto per clip + 3 fili)





M362

Faro posteriore multifunzione

Rubbolite®



IP54

12/24 V

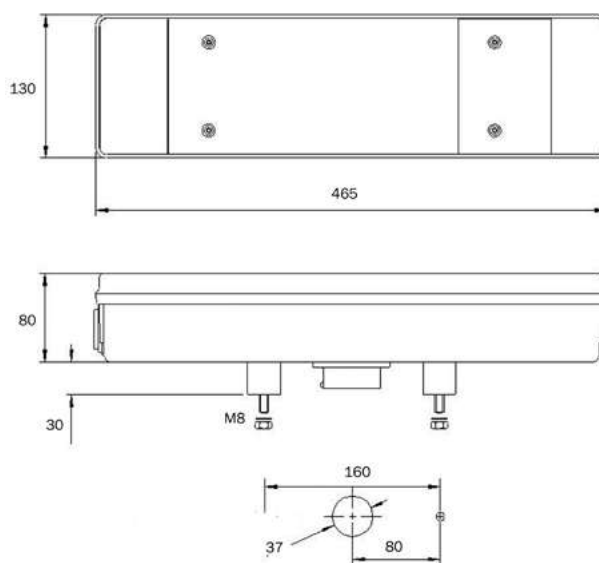
Adatto a OE: Volvo

	Codice prodotto	Connettore	Lato	Luce di posizione	Lampada per targa	Montaggio	Descrizione
■	362/08/00	Spina Volvo D	→	✓	✓	↔	Stop/Posteriore/Indicatore di direzione/Retromarcia/Fendinebbia
■	362/08/01	Spina Volvo D	←	✓	✓	↔	Stop/Posteriore/Indicatore di direzione/Retromarcia/Fendinebbia

Codice prodotto Ricambi

80451 Portalampada M360

6311A Lente M360 reflex



M361

Faro posteriore multifunzione

Rubbolite®



IP54

12/24 V

	Codice prodotto	Connettore	Lato	Luce di posizione	Lampada per targa	Montaggio	Descrizione
■	361/01/00	Entrata cavo	↔			↔ ↑	Stop/Posteriore/Indicatore di direzione/Retromarcia/Fendinebbia
■	361/02/00	Entrata cavo	↔		✓	↔ ↑	Stop/Posteriore/Indicatore di direzione/Retromarcia/Fendinebbia

Codice prodotto Ricambi

7205 A - Lente M361 reflex

Per le dimensioni vedere il disegno M360



M360

Faro posteriore multifunzione

Rubbolitè®



IP54

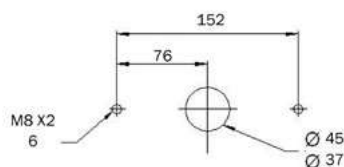
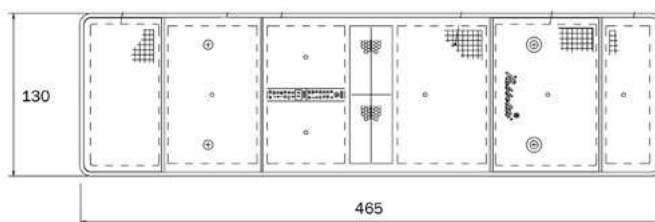
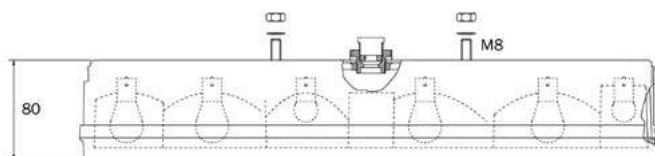


12/24 V

Adatto a OE: Daimler/Scania

	Codice prodotto	Connettore	Lato	Luce di posizione	Lampada per targa	Montaggio	Descrizione
■	360/01/00	Entrata cavo	↔			↔	Stop/Posteriore/Indicatore di direzione/Retromarcia/Fendinebbia
■	360/02/00	Entrata cavo	↔		✓	↔	Stop/Posteriore/Indicatore di direzione/Retromarcia/Fendinebbia
■	360/07/00	Entrata cavo	↔			↔	Stop/Posteriore/Indicatore di direzione/Retromarcia/Fendinebbia
■	360/08/00	Entrata cavo	→			↔	Stop/Posteriore/Indicatore di direzione/Retromarcia/Fendinebbia
■	360/08/01	Entrata cavo	←		✓	↔	Stop/Posteriore/Indicatore di direzione/Retromarcia/Fendinebbia
■	360DIN/08/00	DIN	→		✓	↔	Stop/Posteriore/Indicatore di direzione/Retromarcia/Fendinebbia
■	360DIN/08/01	DIN	←		✓	↔	Stop/Posteriore/Indicatore di direzione/Retromarcia/Fendinebbia
■	360MCE/08/00	MCE	→		✓	↔	Stop/Posteriore/Indicatore di direzione/Retromarcia/Fendinebbia
■	360MCE/08/01	MCE	←		✓	↔	Stop/Posteriore/Indicatore di direzione/Retromarcia/Fendinebbia
■	360SCE/08/00	Entrata cavo Scania	→		✓	↔	Stop/Posteriore/Indicatore di direzione/Retromarcia/Fendinebbia
■	360SCE/08/01	Entrata cavo Scania	←		✓	↔	Stop/Posteriore/Indicatore di direzione/Retromarcia/Fendinebbia
■	360SPS/01/00	SPS	→			↔	Stop/Posteriore/Indicatore di direzione/Retromarcia/Fendinebbia
■	360SPS/02/00	SPS	←			↔	Stop/Posteriore/Indicatore di direzione/Retromarcia/Fendinebbia
■	360SPS/07/00	SPS	↔			↔	Stop/Posteriore/Indicatore di direzione/Retromarcia/Fendinebbia
■	360SPS/08/00	SPS	→		✓	↔	Stop/Posteriore/Indicatore di direzione/Retromarcia/Fendinebbia
■	360SPS/08/01	SPS	←		✓	↔	Stop/Posteriore/Indicatore di direzione/Retromarcia/Fendinebbia
■	360SPS/08/31	SPS	→		✓	↔	Stop/Posteriore/Indicatore di direzione/Retromarcia/Fendinebbia

Codice prodotto	Ricambi
81448	Kit cablaggio M360 per DAF
80451	Portalamпада
6311A	Lente M360 reflex
7852A	Lente M360 SM
80857A	Lente M360 Mercedes
85369A	Capsula M360 LED
6574	Gruppo rifl. laterale M360
7009	Montaggio antivibrazioni (può essere utilizzato su M461/2/3)





M351

Faro posteriore multifunzione

Rubbolite®

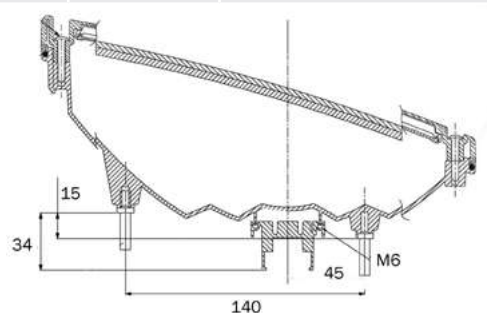
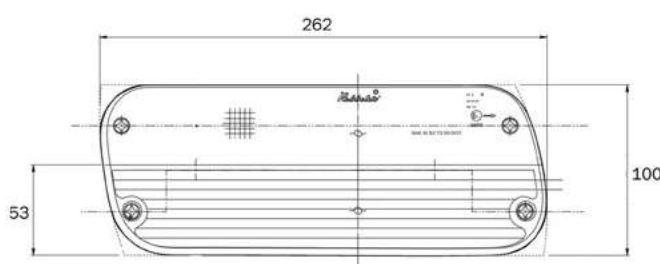


IP54

12 V

Adatto a OE: CNH

Codice prodotto	Connettore	Lato	Luce di posizione	Lampada per targa	Montaggio	Descrizione
■ 351/03/04		←			↔	Stop/Posteriore/Indicatore di direzione
■ 351/03/05		→			↔	Stop/Posteriore/Indicatore di direzione



M340

Faro anteriore e posteriore multifunzione

Rubbolite®



IP54

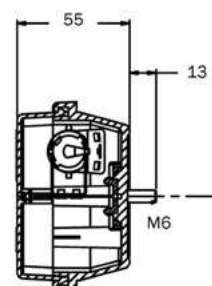
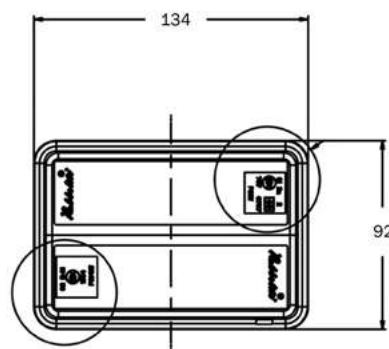
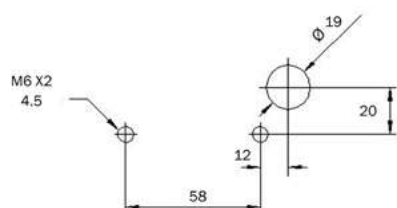
12 V

Adatto a OE: CNH/IFW/Caterpillar

Codice prodotto	Connettore	Lato	Luce di posizione	Lampada per targa	Montaggio	Descrizione
▲ ■ 340/01/00	Entrata cavo	↔			↔ ↕	Stop/Posteriore/Indicatore di direzione
▲ ■ 340/08/09	Cavo + conn.	↔			↔ ↕	Stop/Posteriore/Indicatore di direzione

Codice prodotto Ricambi

6705	Gruppo portalampana cieco
6268	Gruppo lente M340 Indicatore di direzione/Stop/Posteriore





M314

Faro posteriore multifunzione

Rubbolite®

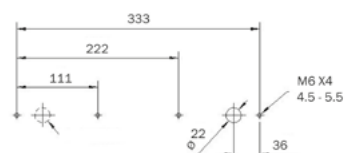
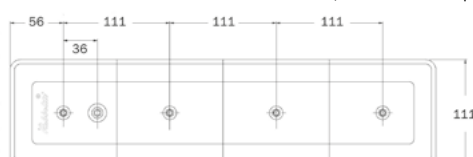
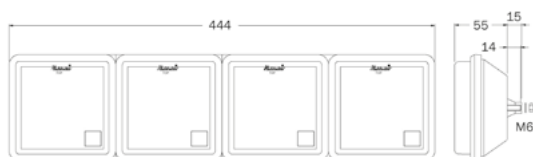
ADR

IP54

12/24 V

EMC

	Codice prodotto	Connettore	Lato	Luce di posizione	Lampada per targa	Montaggio	Descrizione
▲ ■	314/01/00	Entrata cavo	↔			↔ ↑	Posteriore doppio/Stop/Retromarcia/Fendinebbia
▲ ■	314LED/01/04	Entrata cavo	↔			↔ ↑	Stop/Posteriore/Fendinebbia a LED/Indicatore di direzione/Retromarcia a lampadina/24 V
▲ ■	314LED/01/06	Entrata cavo	↔			↔ ↑	Stop/Posteriore/Indicatore di direzione/Fendinebbia a LED/Retromarcia a lampadina/24 V



M313

Faro posteriore multifunzione

Rubbolite®

ADR

IP54

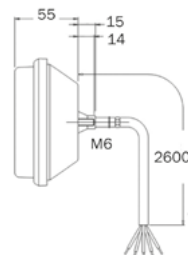
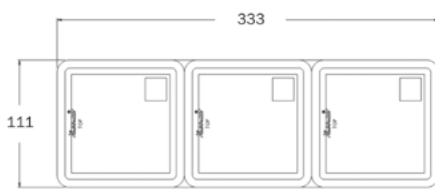
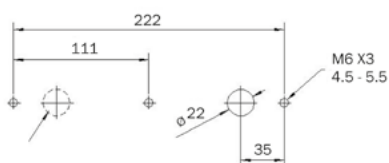
12/24 V

EMC

Adatto
a OE:

Ifor Williams

	Codice prodotto	Connettore	Lato	Luce di posizione	Lampada per targa	Montaggio	Descrizione
▲ ■	313/01/00	Entrata cavo	↔			↔ ↑	Stop/Posteriore/Indicatore di direzione/Fendinebbia
▲ ■	313/02/00	Entrata cavo	↔			↔ ↑	Stop/Posteriore/Indicatore di direzione/Retromarcia
▲ ■	313/03/00	Entrata cavo	↔			↔ ↑	Posteriore doppio/Stop/Indicatore di direzione/Fendinebbia
▲ ■	313/04/00	Entrata cavo	↔			↔ ↑	Posteriore doppio/Stop/Indicatore di direzione/Retromarcia
▲ ■	313LED/01/04	Entrata cavo	↔			↔ ↑	Stop/Posteriore/Fendinebbia a LED/Lampadina indicatore di direzione/24 V
▲ ■	313LED/01/06	Entrata cavo	↔			↔ ↑	Stop/Posteriore/Indicatore di direzione/Fendinebbia LED/24 V
▲ ■	313LED/02/04	Entrata cavo	↔			↔ ↑	Stop/Posteriore a LED/Indicatore di direzione/Retromarcia a lampadina/24 V
▲ ■	313LED/02/06	Entrata cavo	↔			↔ ↑	Stop/Posteriore/Indicatore di direzione a LED/Retromarcia a lampadina/24 V





M312

Faro posteriore multifunzione

Rubbolite®



ADR



IP54



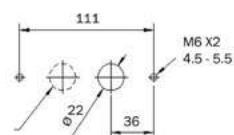
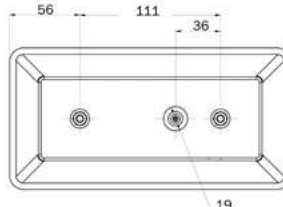
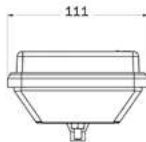
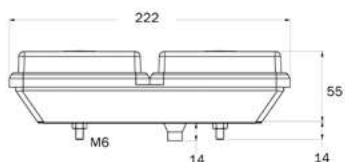
12/24 V



EMC



	Codice prodotto	Connettore	Lato	Luce di posizione	Lampada per targa	Montaggio	Descrizione
▲ ■	312/01/00	Entrata cavo	↔			↔ ↑	Stop/Posteriore/Indicatore di direzione
▲ ■	312/03/00	Entrata cavo	↔			↔ ↑	Retromarcia/Fendinebbia
▲ ■	312/04/00	Entrata cavo	↔			↔ ↑	Posteriore doppio/Stop/Indicatore di direzione/Retromarcia
▲ ■	312LED/01/04	Entrata cavo	↔			↔ ↑	Stop/Posteriore a LED/Indicatore di direzione a lampadina/24 V
▲ ■	312LED/01/06	Entrata cavo	↔			↔ ↑	Stop/Posteriore/Indicatore di direzione a LED/24 V



M311

Fari fendinebbia posteriore e retromarcia

Rubbolite®



ADR



IP54



12/24 V



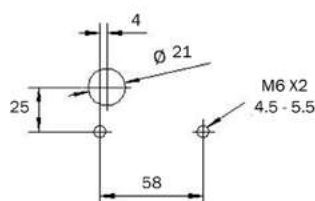
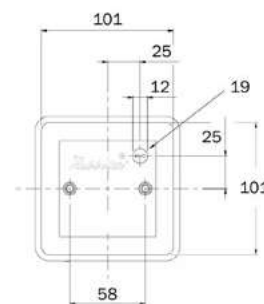
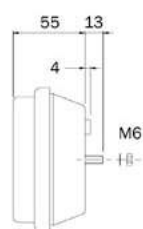
EMC



	Codice prodotto	Connettore	Lato	Luce di posizione	Lampada per targa	Montaggio	Descrizione
▲ ■	311/01/00	Entrata cavo	↔			↔ ↑	Faro fendinebbia
▲ ■	311LED/01/06	Entrata cavo	↔			↔ ↑	Lampada fendinebbia a LED
▲ ■	311/14/00	Entrata cavo	↔			↔ ↑	Lampada retromarcia

Codice prodotto | Ricambi M314/313/312/311

5425	Entrata cavo con anello di tenuta M311
5422	Gruppo portalampana M300 SP Fendinebbia/Retromarcia
5423	Gruppo portalampana SP Indicatore di direzione
5479	Gruppo portalampana SP Stop
4851	Lente indicatore di direzione posteriore
5366	Lente retromarcia
82591	Gruppo lente M313 Stop/Posteriore/Retromarcia/Fendinebbia
3809A	Lente fendinebbia posteriore
5481A	Lente M300 S/TT
84591A	LED M311 Stop/Posteriore
85448A	LED M311 Fendinebbia
85454A	LED M311 Indicatore di direzione
5420	Riflettore M311 parabólico
5430	Gruppo portalampana SP - Stop/Posteriore M313/01





M263/M262/M261

Faro posteriore multifunzione a 5 camere

Rubbolite®

IP54

12/24 V

Adatto a OE: Ford, Transit

	Codice prodotto	Connettore	Lato	Luce di posizione	Lampada per targa	Montaggio	Descrizione
■	263/01/00	Entrata cavo	↔			↔	Stop/Posteriore/Indicatore di direzione/Retromarcia/Fendinebbia
■	263/02/00	Entrata cavo	←		✓	↔	Stop/Posteriore/Indicatore di direzione/Retromarcia/Fendinebbia
■	263/02/01	Entrata cavo	←		✓	↔	Stop/Posteriore/Indicatore di direzione/Retromarcia/Fendinebbia
	Codice prodotto	Connettore	Lato	Luce di posizione	Lampada per targa	Montaggio	Descrizione
■	262/01/00	Entrata cavo	↔			↔	Stop/Posteriore/Indicatore di direzione/Retromarcia/Fendinebbia
■	262/02/00	Entrata cavo	→		✓	↔	Stop/Posteriore/Indicatore di direzione/Retromarcia/Fendinebbia
■	262/02/01	Entrata cavo	←		✓	↔	Stop/Posteriore/Indicatore di direzione/Retromarcia/Fendinebbia
■	262PS/01/00	RIST	↔			↔	Stop/Posteriore/Indicatore di direzione/Retromarcia/Fendinebbia
■	262PS/02/00	RIST	→		✓	↔	Stop/Posteriore/Indicatore di direzione/Retromarcia/Fendinebbia
■	262PS/02/01	RIST	←		✓	↔	Stop/Posteriore/Indicatore di direzione/Retromarcia/Fendinebbia
	Codice prodotto	Connettore	Lato	Luce di posizione	Lampada per targa	Montaggio	Descrizione
■	261/01/00	Entrata cavo	↔			↔	Stop/Posteriore/Indicatore di direzione/Retromarcia/Fendinebbia

Codice prodotto **Ricambi**

4837A Pacchetto portalamпада M261

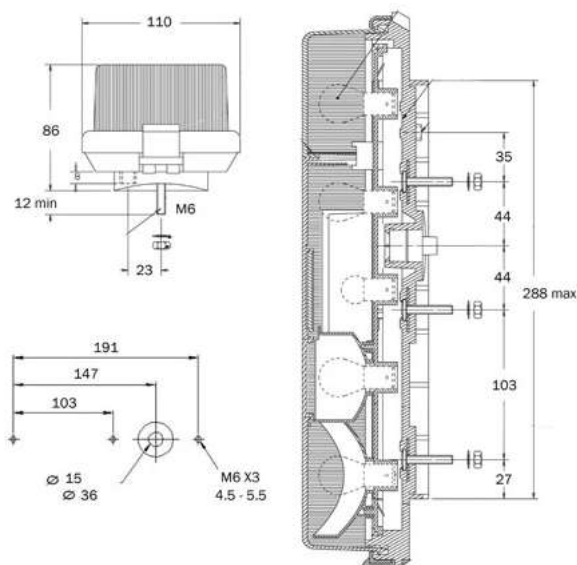
4838A Lente M261

4863 Lente M262 rifl.

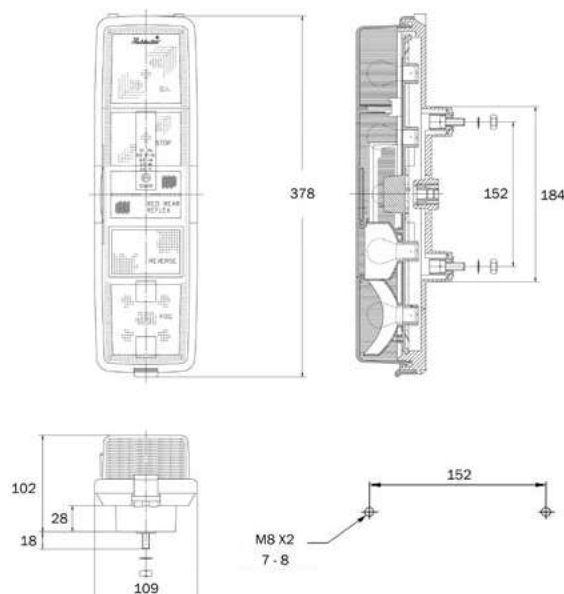
4936 Lente M262 rifl. SX targa

4937 Lente M262 rifl. DX targa

4938 Riflettore M261/262



Lo schema vale per le lampade M261/M262



Lo schema vale per la lampada M263



M203

Faro posteriore multifunzione

Rubbolite®



ADR



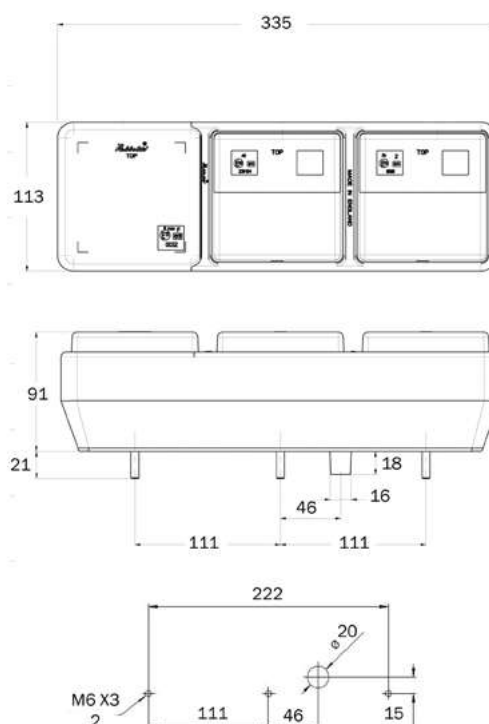
IP54



12/24 V

	Codice prodotto	Connettore	Lato	Luce di posizione	Lampada per targa	Montaggio	Descrizione
▲ ■	203/02/00	Entrata cavo	→			↔	Posteriore doppio/Stop/Indicatore di direzione/Retromarcia/Fendinebbia
▲ ■	203/02/01	Entrata cavo	←			↔	Posteriore doppio/Stop/Indicatore di direzione/Retromarcia/Fendinebbia
▲ ■	203/06/00	Entrata cavo	→			↔	Posteriore doppio/Stop/Indicatore di direzione/Fendinebbia
▲ ■	203/06/01	Entrata cavo	←			↔	Posteriore doppio/Stop/Indicatore di direzione/Fendinebbia
▲ ■	203/28/00	Entrata cavo	→			↔	Posteriore doppio/Stop/Indicatore di direzione/Fendinebbia
▲ ■	203/28/01	Entrata cavo	←			↔	Posteriore doppio/Stop/Indicatore di direzione/Fendinebbia

Codice prodotto	Ricambi
3880	Gruppo portalamпада 203/303 Stop/Indicatore di direzione
3893	Gruppo portalamпада 203/303 DP Stop/Indicatore di direzione
3896	Gruppo portalamпада 203/303 DP Posteriore doppio Stop/Retromarcia
3897	Gruppo portalamпада 203/303 SP Posteriore doppio Stop/Retromarcia
3900	Gruppo portalamпада 203/303 SP Posteriore doppio
3994	Gruppo portalamпада 203/303 DP Posteriore doppio Stop/Retromarcia
5080	Gruppo portalamпада 203 SP Indicatore di direzione
4208	Portalamпада 203 incluso riflettore parabolico SP
4215	Portalamпада 203 incluso riflettore parabolico DP
4851	Lente M201 indicatore di direzione (posteriore)
3809A	Pacchetto lente M203 fendinebbia posteriore
3923A	Pacchetto lente M203 TT
3924A	Pacchetto lente M201/203 Stop/Indicatore di direzione
4328A	Pacchetto lente M201/203 R/TT/RF
5087A	Pacchetto lente M203 TT/S/RF





M201

Faro posteriore multifunzione

Rubbolite®

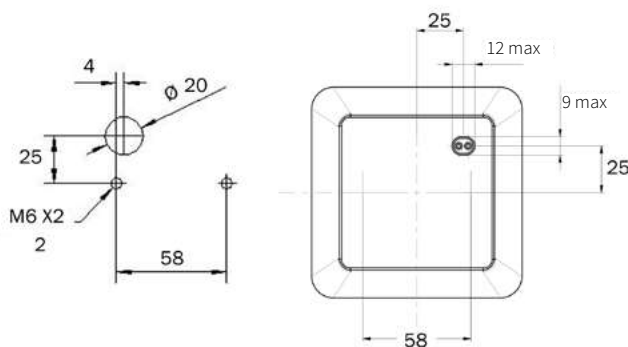
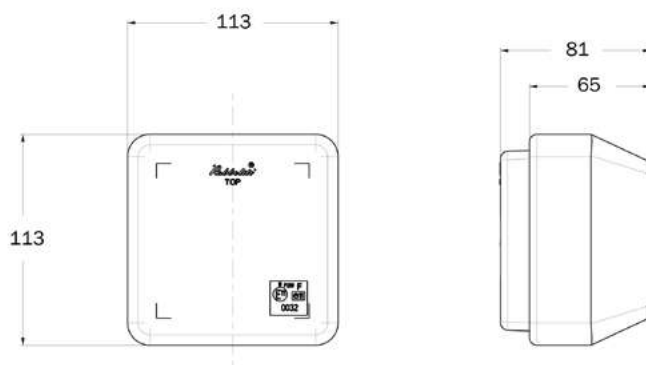
ADR

IP54

12/24 V

	Codice prodotto	Connettore	Lato	Luce di posizione	Lampada per targa	Montaggio	Descrizione
▲ ■	201/01/00	Entrata cavo	↔			↔ ↑	Faro fendinebbia
▲ ■	201/01/50	Entrata cavo	↔			↔	Lampada fendinebbia, doppio polo
▲ ■	201/06/00	Entrata cavo	↔			↔	Stop/Indicatore di direzione
▲ ■	201/11/00	Entrata cavo	↔			↔	Posteriore doppio/Retromarcia
▲ ■	201/14/00	Entrata cavo	↔			↔	Lampada retromarcia
▲ ■	201/14/50	Entrata cavo	↔			↔	Lampada retromarcia, doppio polo
▲ ■	201/16/00	Entrata cavo	↔			↔	Stop/Posteriore/Indicatore di direzione

Codice prodotto	Ricambi
4298	Gruppo portalamпада 201 SP
4199	Lente M203 Indicatore di direzione/Stop/Posteriore
5366	Lente M203 Retromarcia
3809A	Pacchetto lente M203 fendinebbia posteriore
4328A	Pacchetto lente M201/203 R/TT/RF
3896	Gruppo portalamпада 201 DP - 201/11
3897	Gruppo portalamпада 201 SP - 201/11
4208	Gruppo portalamпада 201 SP - 201/01
4215	Gruppo portalamпада 201 DP - 201/01





M88

Faro posteriore multifunzione

Rubbolite®



IP54

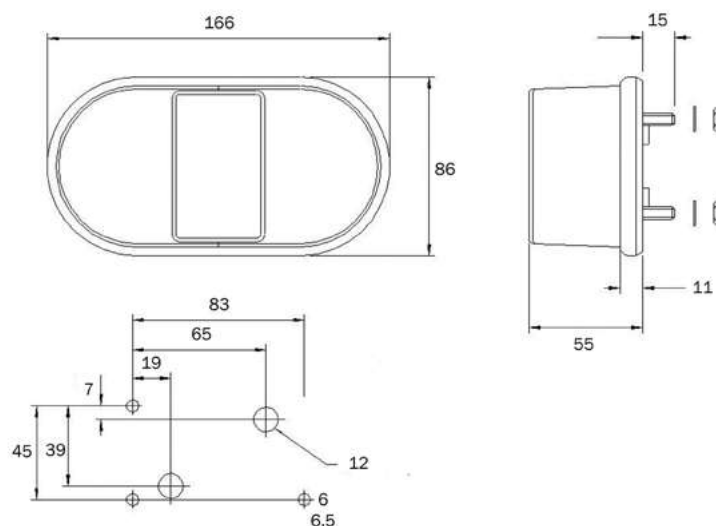


12/24 V

	Codice prodotto	Connettore	Lato	Luce di posizione	Lampada per targa	Montaggio	Descrizione
▲ ■	88/01/00	Entrata cavo	↔			↔	Stop/Posteriore/Indicatore di direzione
▲ ■	88/01/01	Entrata cavo	↔		✓	↔	Stop/Posteriore/Indicatore di direzione
▲ ■	88/02/01	Entrata cavo	↔			↔	Stop/Posteriore/Indicatore di direzione

Codice prodotto Ricambi

1104	Portalamпада SP
1105	Portalamпада DP
1107	Gruppo portalamпада
3033	Gruppo lente M88/02
3032A	Gruppo lente M88/01





M80

Faro posteriore multifunzione

Rubbolite®



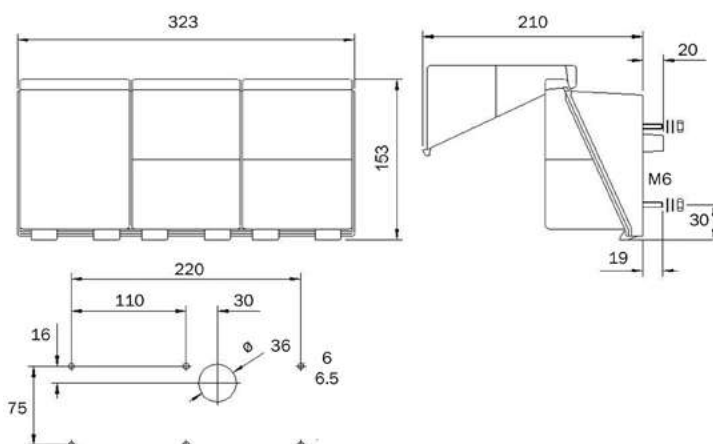
ADR

IP54

12/24 V

	Codice prodotto	Connettore	Lato	Luce di posizione	Lampada per targa	Montaggio	Descrizione
■	80/21/00	Entrata cavo	→		✓	↔	Posteriore doppio/Stop/Indicatore di direzione/Retromarcia (reflex quadrato)/Fendinebbia
■	80/21/01	Entrata cavo	←		✓	↔	Posteriore doppio/Stop/Indicatore di direzione/Retromarcia (reflex quadrato)/Fendinebbia
■	80/21/50	Entrata cavo	→		✓	↔	Lampada DX/DP (completamente montata)
■	80/21/51	Entrata cavo	←		✓	↔	Lampada SX/DP (completamente montata)
■	80/22/00	Entrata cavo	→			↔	Posteriore doppio/Stop/Indicatore di direzione/Retromarcia (reflex quadrato)/Fendinebbia
■	80/22/01	Entrata cavo	←			↔	Posteriore doppio/Stop/Indicatore di direzione/Retromarcia (reflex quadrato)/Fendinebbia

Codice prodotto	Ricambi
3081	Portalamпада M80 SP singolo
3082	Portalamпада M80 SP doppio
3087	Portalamпада M80 SP doppio/singolo
3179	Portalamпада M80 SP doppio
3832	Gruppo portalamпада 80 DP
3833	Gruppo portalamпада 80/83 DP
3834	Gruppo portalamпада 80/83 DP
3184A	Lente M80 (anche PP)
3186A	Gruppo lente (anche PP)
3198A	Gruppo lente
3225A	Lente M80 (anche PP)
3227A	Gruppo lente
3299A	Gruppo lente
3852A	Gruppo lente (anche PP)
6720A	Gruppo lente M80 Stop/Posteriore
3009A	Mascherina per luci
3295A	Pacchetto riflettore M80 Para
3229A	Gruppo lente
3231A	Gruppo lente (anche PP)





M64

Faro anteriore e posteriore multifunzione

Rubbolite®



IP54

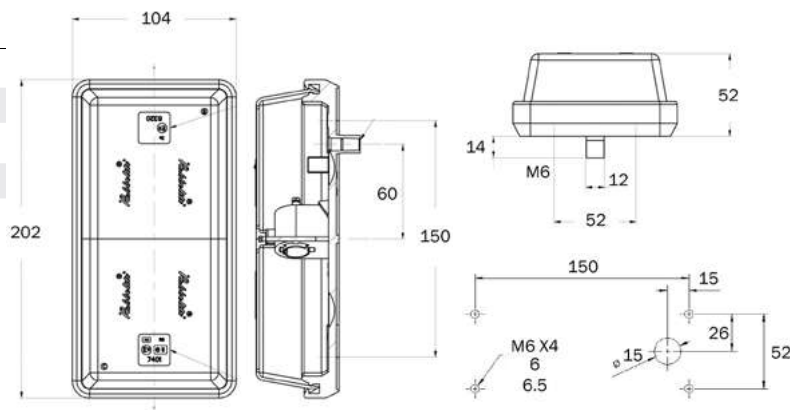


12/24 V

	Codice prodotto	Connettore	Lato	Luce di posizione	Lampada per targa	Montaggio	Descrizione
▲ ■	64/01/00	Entrata cavo	↔			↔	Stop/Posteriore/Indicatore di direzione (doppio polo)
▲ ■	64/01/11	Entrata cavo	↔			↔	Stop/Posteriore/Indicatore di direzione
▲ ■	64/02/00	Entrata cavo	↔			↔	Lampada DP/W
▲ ■	64/02/01	Entrata cavo	↔			↔	Lampada SP/W

Codice prodotto | Ricambi

1104	Portalampada SP
1105	Portalampada DP
1107	Gruppo portalampada
1509	Gruppo lente anteriore 64 (solo 64/02)
1510A	Lente M64/01



M61

Faro posteriore multifunzione

Rubbolite®



IP54

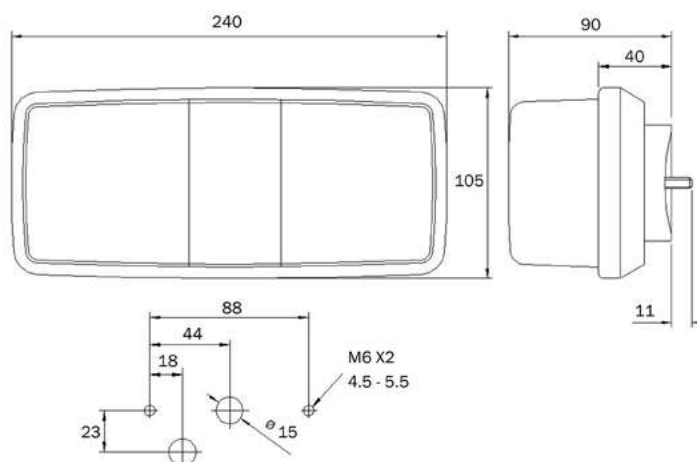


12/24 V

	Codice prodotto	Connettore	Lato	Luce di posizione	Lampada per targa	Montaggio	Descrizione
▲ ■	61/60	Entrata cavo	↔		✓	↔ ↑	Stop/Posteriore/Indicatore di direzione

Codice prodotto | Ricambi

1655	Gruppo portalampada 61/161 DP
1352A	Pacchetto lente M61 trasparente
1371A	Pacchetto lente M61





M38

Faro posteriore multifunzione

“Rubbolite”[®]

ADR



IP54

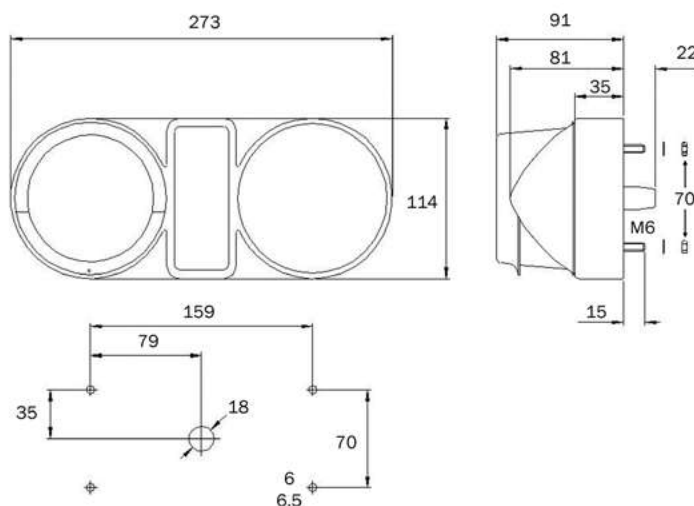


12/24 V

	Codice prodotto	Connettore	Lato	Luce di posizione	Lampada per targa	Montaggio	Descrizione
▲ ■	38/01/00	Entrata cavo	↔		✓	↔	Stop/Posteriore/Indicatore di direzione (doppio polo)
▲ ■	38/01/01	Entrata cavo	↔		✓	↔	Stop/Posteriore/Indicatore di direzione
▲ ■	38/02/00	Entrata cavo	↔			↔	Stop/Posteriore/Indicatore di direzione (doppio polo)
▲ ■	38/02/01	Entrata cavo	↔			↔	Stop/Posteriore/Indicatore di direzione

Codice prodotto | **Ricambi**

1349	Portalampada M38 DP
1503	Portalampada M38 SP
1684	Portalampada M38 DP
1981	Portalampada M38 SP
2531	Lente M38/M58
1650A	Pacchetto lente M38/41/58
1759A	Pacchetto lente M38
1777A	Pacchetto lente M38
1858	Riflettore M38/76/77 rosso





TL/45

Faro posteriore multifunzione a LED



ADR



IP56



12/24 V

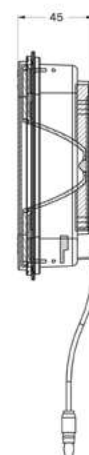
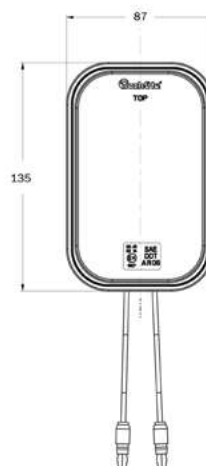
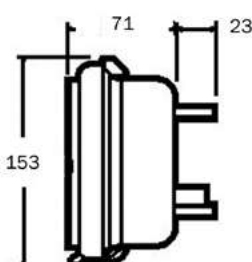
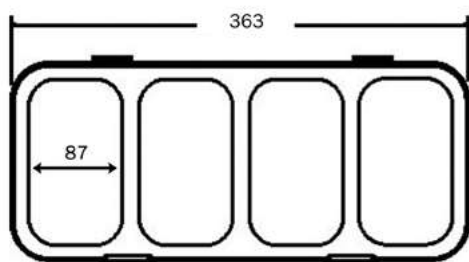


EMC

	Codice prodotto	Connettore	Lato	Luce di posizione	Lampada per targa	Montaggio	Descrizione
▲ ■	TL/45041R-4	Bullet (USA)	↔			Anello di tenuta	Fendinebbia (1 capsula)
▲ ■	TL/45042R-4	Bullet (USA)	↔			Anello di tenuta	Stop/Posteriore (1 capsula)
▲ ■	TL/45044Y-4	Bullet (USA)	↔			Anello di tenuta	Indicatore di direzione (1 capsula)
▲ ■	TL/45406	Estremità spelate	→				Stop/Posteriore/Indicatore di direzione/Retromarcia (3 capsule)
▲ ■	TL/45407	Estremità spelate	←				Stop/Posteriore/Indicatore di direzione/Retromarcia (3 capsule)
▲ ■	TL/45420	Estremità spelate	→				Stop/Posteriore/Indicatore di direzione/Retromarcia (lampadina)/24 V (3 capsule)
▲ ■	TL/45421	Estremità spelate	←				Stop/Posteriore/Indicatore di direzione/Fendinebbia (3 capsule)
▲ ■	TL/45422	Estremità spelate	→				Stop/Posteriore/Indicatore di direzione/Fendinebbia (3 capsule)
▲ ■	TL/45423	Estremità spelate	←				Stop/Posteriore/Indicatore di direzione/Retromarcia (lampadina)/24 V (3 capsule)
▲ ■	TL/45614	Estremità spelate	→				Stop/Posteriore/Indicatore di direzione/Fendinebbia/Retromarcia (4 capsule)
▲ ■	TL/45615	Estremità spelate	←				Stop/Posteriore/Indicatore di direzione/Fendinebbia/Retromarcia (4 capsule)
▲ ■	TL/45624	Estremità spelate	→				Stop/Posteriore/Indicatore di direzione (4 capsule)
▲ ■	TL/45625	Estremità spelate	←				Stop/Posteriore/Indicatore di direzione (4 capsule)
▲ ■	TL/45626	Estremità spelate	→				Stop/Posteriore/Indicatore di direzione/Fendinebbia/Retromarcia (lampadina)/24 V (4 capsule)
▲ ■	TL/45627	Estremità spelate	←				Stop/Posteriore/Indicatore di direzione/Fendinebbia/Retromarcia (lampadina)/24 V (4 capsule)
▲ ■	TL/45905	Bullet (USA)	↔				Retromarcia (1 capsula)
▲ ■	TL/45906	Bullet (USA)	↔			Anello di tenuta	Retromarcia (1 capsula)
▲ ■	TL/45922R	Bullet (USA)	↔				Stop/Posteriore/24 V
▲ ■	TL/45931R	Bullet (USA)	↔				Fendinebbia
▲ ■	TL/45932R	Bullet (USA)	↔				Stop/Posteriore
▲ ■	TL/45934Y	Bullet (USA)	↔				Indicatore di direzione

Codice prodotto | Ricambi

TL/45700	MDL 45 con staffa flangiata senza flangia
TL/45720	MDL 45 con staffa flangiata con flangia
TL/45721	Staffa piatta MDL 45 45721





SS/49

Faro posteriore LED multifunzione



ADR



IP69

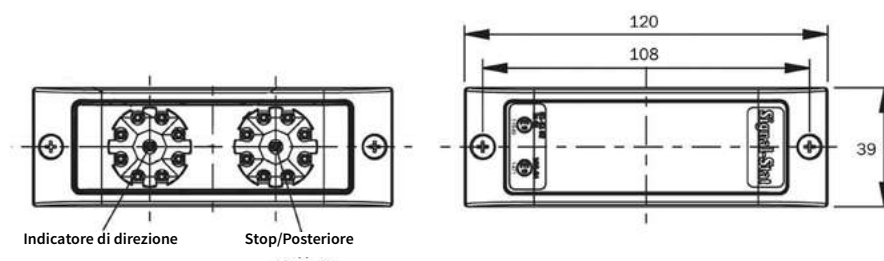


12/24 V



EMC

	Codice prodotto	Connettore	Lato	Luce di posizione	Lampada per targa	Montaggio	Descrizione
▲ ■	SS/49300	Cavo sciolto	↔			↔ ↑	Stop/Posteriore/Indicatore di direzione
▲ ■	SS/49330	Cavo sciolto	↔			↔ ↑	Fendinebbia e retromarcia





SS/40

Lente centrale faro posteriore LED



ADR



IP69

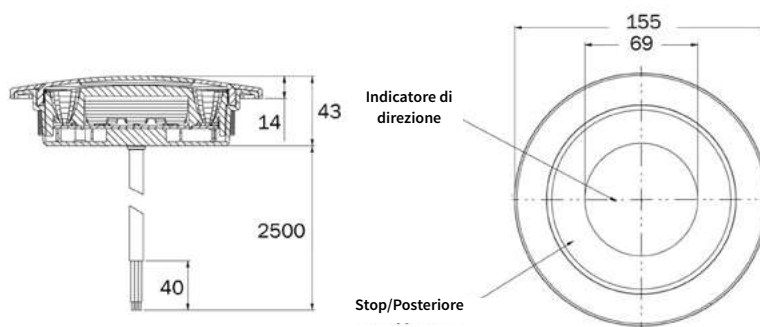


12/24 V



EMC

	Codice prodotto	Connettore	Lato	Luce di posizione	Lampada per targa	Montaggio	Descrizione
▲ ■	SS/40300	Cavo sciolto	↔				Stop/Posteriore/Indicatore di direzione
▲ ■	SS/40330	Cavo sciolto	↔				Fendinebbia/retromarcia
▲ ■	SS/40340	Cavo sciolto	↔				Fendinebbia
▲ ■	SS/40350	Cavo sciolto	↔				Retromarcia



Produttore	Modello	Anno	Riferimento incrociato OE	Codice prodotto TL	N. pagina
CHEREAU	Rimorchio	2009 - presente	12673	120/07/40	135
CHEREAU	Rimorchio	2009 - presente	15166	120/07/45	135
CHEREAU	Rimorchio	2009 - presente	12680	171/01/00	125
CHEREAU	Rimorchio	2009 - presente	14842	647/01/08	118
CHEREAU	Rimorchio	2009 - presente	12509	694/01/10	134
CHEREAU	Rimorchio	2009 - presente	19438	694/01/12	134
CHEREAU	Rimorchio	2009 - presente	19439	694/01/13	134
CHEREAU	Rimorchio	2009 - presente	15185	758/01/04	24
CHEREAU	Rimorchio	2009 - presente	15186	758/01/05	24
CHEREAU	Rimorchio	2009 - presente	15362	802/17/04	20
CHEREAU	Rimorchio	2009 - presente	15361	802/17/05	20
CHEREAU	Rimorchio	2009 - presente	14658	802/19/54	20
CHEREAU	Rimorchio	2009 - presente	14657	802/19/55	20
CHEREAU	Rimorchio	2009 - presente	14659	802/20/54	20
CHEREAU	Rimorchio	2009 - presente	14660	802/20/55	20
CHEREAU	Rimorchio	2009 - presente	15481	802/21/54	20
CHEREAU	Rimorchio	2009 - presente	15482	802/21/55	20
CHEREAU	Rimorchio	2009 - presente	15180	810/03/12	17
CHEREAU	Rimorchio	2009 - presente	15181	810/03/13	17
CHEREAU	Rimorchio	2009 - presente	15182	810/04/13	17
CHEREAU	Rimorchio	2009 - presente	15183	810/04/14	17
CHEREAU	Rimorchio	2009 - presente	12677	810/09/12	17
CHEREAU	Rimorchio	2009 - presente	12678	810/09/13	17
CHEREAU	Rimorchio	2009 - presente	12679	810/09/14	17
CHEREAU	Rimorchio	2009 - presente	15179	810/09/15	17
CHEREAU	Rimorchio	2009 - presente	15178	810/09/16	17
CHEREAU	Rimorchio	2009 - presente	12674	811/09/12	16
CHEREAU	Rimorchio	2009 - presente	12675	811/09/13	16
CHEREAU	Rimorchio	2009 - presente	12676	811/09/14	16
CHEREAU	Rimorchio	2009 - presente	15172	811/09/15	16
CHEREAU	Rimorchio	2009 - presente	15171	811/09/16	16
CHEREAU	Rimorchio	2009 - presente	12699	839/01/11	14
CHEREAU	Rimorchio	2009 - presente	15169	839/01/12	14
CHEREAU	Rimorchio	2009 - presente	15174	839/01/13	14
CHEREAU	Rimorchio	2009 - presente	12670	839/14/11	14
CHEREAU	Rimorchio	2009 - presente	15175	839/14/12	14
CHEREAU	Rimorchio	2009 - presente	15203	839/14/13	14
CHEREAU	Rimorchio	2009 - presente	12504	841/01/12	53
CHEREAU	Rimorchio	2009 - presente	12503	841/01/13	53
CHEREAU	Rimorchio	2009 - presente	12496	893/11/01	58
CHEREAU	Rimorchio	2009 - presente	12497	893/11/02	58
CHEREAU	Rimorchio	2009 - presente	15123	893/12/50	58
CHEREAU	Rimorchio	2009 - presente	15421	893/13/35	58
CHEREAU	Rimorchio	2009 - presente	12510	893/62/01	58
CHEREAU	Rimorchio	2009 - presente	12671	893/63/01	58
CHEREAU	Rimorchio	2009 - presente	12498	893/73/01	58
FLIEGL	Rimorchio	2016 - presente	224025	136/01/05	120
FLIEGL	Rimorchio	2016 - presente	224043	136/01/15	120
FLIEGL	Rimorchio	2016 - presente	224022	804/59/04TK	20

Produttore	Modello	Anno	Riferimento incrociato OE	Codice prodotto TL	N. pagina
FLIEGL	Rimorchio	2016 - presente	224021	804/59/05TK	20
FLIEGL	Rimorchio	2016 - presente	224027	881/73/10	61
FLIEGL	Rimorchio	2016 - presente	224028	881/73/21	61
KOGEL	Rimorchio	2018	6612803	805/17/05	19
KOGEL	Rimorchio	2018	6612804	805/17/04	19
KOGEL	Rimorchio	2018	6612805	805LED/19/05	19
KOGEL	Rimorchio	2018	6612806	805LED/19/04	19
KOGEL	Rimorchio	2018	6612807	805LED/17/05	19
KOGEL	Rimorchio	2018	6612808	805LED/17/04	19
KOGEL	Rimorchio	2018	6612809	805LED/59/05	19
KOGEL	Rimorchio	2018	6612810	805LED/59/04	19
KOGEL	Rimorchio	2018	6612811	805LED/57/05	19
KOGEL	Rimorchio	2018	6612812	838/11/00	14
KOGEL	Rimorchio	2018	6612817	838/12/00	14
KOGEL	Rimorchio	2018	6612818	838/13/00	14
KOGEL	Rimorchio	2018	6612819	838/14/00	14
KOGEL	Rimorchio	2018	6612820	838/15/00	14
KOGEL	Rimorchio	2018	6612821	810/54/02	17
KOGEL	Rimorchio	2018	6612822	810/53/02	17
MAN	F 2000; F 90; L 2000; M 2000 L; M 2000 M; M 90	1994.01 -; 1986.07 - 1996.06; 1993.10 -; 1995.08 -; 1988.08 - 1996.06	81.25225-6443; 81.25225-6444; 81.25225-6472; 81.25225-6473	360SPS/01/00	32
MAN	F 2000; F 90; L 2000; M 2000 L; M 2000 M; M 90	1994.01 -; 1986.07 - 1996.06; 1993.10 -; 1995.08 -; 1988.08 - 1996.06	81.25225-6445; 81.25225-6471	360SPS/02/00	32
MAN	TGA; TGL; TGM; TGS; TGX;	2000.04 -; 2005.04 -; 2005.10 -; 2007.09/10-; 2007.10 -	81,25225-6532	465DIN/11/08A	28
MAN	TGA; TGL; TGM; TGS; TGX;	2000.04 -; 2005.04 -; 2005.10 -; 2007.09/10-; 2007.10 -	81,25225-6531	465DIN/12/09A	28
MERCEDES	SPRINTER; VARIO	1995-01 - 2000.04 e 1996.09 -	A0025445403; A0025445603; A0025447303	360MCE/08/00	32
MERCEDES	SPRINTER; VARIO	1995-01 - 2000.04 e 1996.09 -	A0025445503; A0025447203	360MCE/08/01	32
MERCEDES	ATEGO; SPRINTER; VIARO	1998.01 - 2004.10 e 1995.01 -	A0035445203; A0035445403; A0035445703; A0035445803	360SPS/08/30	32
MERCEDES	ATEGO; SPRINTER; VIARO	1998.01 - 2004.10 e 1995.01 -	A0035445303; A0035445503; A0035445603; A0035445903	360SPS/08/31	32
MERCEDES	ATEGO; ATEGO 2	1998.01 - 2004.10 e 2004.10 -	A0025446903; A0025447103	465SPS/01/00	28
MERCEDES	ATEGO; ATEGO 2	1998.01 - 2004.10 e 2004.10 -	A0025446803; A0025447003	465SPS/02/01	28
SCANIA	3 - Serie 113; 3 - Serie 143; 3 - Serie 93; 3 - Serie T	1988.05 - 1996.12; 1988.01 - 1996.12; 1988.03 - 1996.12; 1988.01 - 1996.12	1327269; 1327270	360SPS/01/00	32
SCANIA	3 - Serie 113; 3 - Serie 143; 3 - Serie 93; 3 - Serie T	1988.05 - 1996.12; 1988.01 - 1996.12; 1988.03 - 1996.12; 1988.01 - 1996.12	1327268; 1327271	360SPS/02/00	32
SCANIA	3 - Serie 113; 3 - Serie 143; 3 - Serie 93; 3 - Serie T	1988.05 - 1996.12; 1988.01 - 1996.12; 1988.03 - 1996.12; 1988.01 - 1996.12	1350335; 1350338; 1365958; 1365960	360SCE/08/01	32
SCANIA	3 - Serie 113; 3 - Serie 143; 3 - Serie 93; 3 - Serie T	1988.05 - 1996.12; 1988.01 - 1996.12; 1988.03 - 1996.12; 1988.01 - 1996.12	1350336; 1350337; 1365959; 1365961	360SCE/08/00	32
SCANIA	4 - Serie 114; 4 - Serie 124; 4 - Serie 144; 4 - Serie 164; 4 - Serie 94; 4 - Serie T 114; 4 - Serie T 124; 4 - Serie T 144; 4 - Serie T 94	1996.05 -; 1996.05 -; 1995.11 -; 2000.01 -; 1996.08 -; 1996.05 -; 1995.05 -; 1995.09 -; 1996.08	1380446; 1397496; 1436849; 1436866; 1504601; 1504603	461SCE/07/20	30
SCANIA	4 - Serie 114; 4 - Serie 124; 4 - Serie 144; 4 - Serie 164; 4 - Serie 94; 4 - Serie T 114; 4 - Serie T 124; 4 - Serie T 144; 4 - Serie T 94	1996.05 -; 1996.05 -; 1995.11 -; 2000.01 -; 1996.08 -; 1996.05 -; 1995.05 -; 1995.09 -; 1996.08	1346865; 1380445; 1397495; 1436848; 1504600; 1504602	461SCE/07/21	30
SCANIA	4 - Serie 114; 4 - Serie 124; 4 - Serie 144; 4 - Serie 164; 4 - Serie 94; 4 - Serie T 114; 4 - Serie T 124; 4 - Serie T 144; 4 - Serie T 94; SCANIA P, G, R, T	1996.05 -; 1996.05 -; 1995.11 -; 2000.01 -; 1996.08 -; 1996.05 -; 1995.05 -; 1995.09 -; 1996.08 -; 2004.03 -;	1371974; 1371976; 1371978; 1371980; 1387877; 1414366; 1414368; 1436851; 1436854; 1436867; 1504605; 1504608; 1508178	461SCE/08/31	30
SCANIA	4 - Serie T 124	2001.01-	1433517; 1436870; 1508176; 1508179	461SCE/07/730	30

Produttore	Modello	Anno	Riferimento incrociato OE	Codice prodotto TL	N. pagina
SCANIA	4 - Serie T 124	2001.01-	1433518; 1436869; 1504607; 1504610	461SCE/07/731	30
SCANIA	Serie G; Serie P; Serie R; Serie T	2004.03 -; 203.01 -; 2004.03 -; 2004.09 - 2005.10	1498103; 1501309; 1504911; 1504913	461DIN/07/16	30
SCANIA	Serie G; Serie P; Serie R; Serie T	2004.03 -; 203.01 -; 2004.03 -; 2004.09 - 2005.10	1498102; 1501308	461DIN/08/17	30
SCANIA	4 - Serie 114; 4 - Serie 124; 4 - Serie 144; 4 - Serie 164; 4 - Serie 94; 4 - Serie T 114; 4 - Serie T 124; 4 - Serie T 144; 4 - Serie T 94; SCANIA P, G, R, T	1996.05 -; 1996.05 -; 1995.11 -; 2000.01 -; 1996.08 -; 1996.05 -; 1995.05 -; 1995.09 -; 1996.08 -; 2004.03 -;	1792374; 1792388	461DIN/07/44	30
SCANIA	4 - Serie 114; 4 - Serie 124; 4 - Serie 144; 4 - Serie 164; 4 - Serie 94;	1996.05 -; 1996.05 -; 1995.11 -; 2000.01 -; 1996.08 -;	1792376; 1792377; 1792389	461DIN/07/746	30
SCANIA	4 - Serie 114; 4 - Serie 124; 4 - Serie 144; 4 - Serie 164; 4 - Serie 94; 4 - Serie T 114; 4 - Serie T 124; 4 - Serie T 144; 4 - Serie T 94; SCANIA P, G, R, T	1996.05 -; 1996.05 -; 1995.11 -; 2000.01 -; 1996.08 -; 1996.05 -; 1995.05 -; 1995.09 -; 1996.08 -; 2004.03 -;	1792375	461DIN/08/47	30
SCANIA	4 - Serie 114; 4 - Serie 124; 4 - Serie 144; 4 - Serie 164; 4 - Serie 94;	1996.05 -; 1996.05 -; 1995.11 -; 2000.01 -; 1996.08 -;	1401857; 1508184	466SCE/07/20	27
SCANIA	4 - Serie 114; 4 - Serie 124; 4 - Serie 144; 4 - Serie 164; 4 - Serie 94;	1996.05 -; 1996.05 -; 1995.11 -; 2000.01 -; 1996.08 -;	1409252; 1508182	466SCE/08/21	27
SCANIA	Omni	2012. 01	1769965	838/11/00	14
SCANIA	Omni	2012. 01	1769963	838/12/00	14
SCANIA	Omni	2012. 01	1769967	838/13/00	14
SCANIA	Omni	2012. 01	1769966	838/14/00	14
SCANIA	Omni	2012. 01	1853900	838/15/00	14
VOLVO	FL 10	1985.09 - 1998.09	1070086	360/07/00	32
VOLVO	FL 10	1985.09 - 1998.09	1070085	360/08/01	32
VOLVO	FH 12; FH 16; FL 10; FL 12; FM 12; FM 7; FM 9	1993.08 - 2002.12	8191744; 8191746; 8191748	362/08/00	31
VOLVO	FH 12; FH 16; FL 10; FL 12; FM 12; FM 7; FM 9	1993.08 - 2002.12	3944707; 8191743; 8191745; 8191747	362/08/01	31
VOLVO	FH 12; FH 16; FL 10; FM 12; FM 7; FM 9	1993.08 - 2005.09	3981456; 3981459; 3981461; 3981463	461DIN/07/00	30
VOLVO	FH 12; FH 16; FM 9; FM 10; FM 12	1998 - 2005; 1998 - 2006; 2001 - 2005; -; 1998 - 2005	3981457	461DIN/07/730	30
VOLVO	FH 12; FH 16; FM 9; FM 10; FM 12	1998 - 2005; 1998 - 2006; 2001 - 2005; -; 1998 - 2005	3981462; 20513088	461DIN/07/731	30
VOLVO	FH 12; FH 16; FL 10; FM 12; FM 7; FM 9	1993.08 - 2005.09	3981458; 3981464	461DIN/08/00	30
VOLVO	FH 12; FH 16; FL 10; FM 12; FM 7; FM 9	1993.08 - 2005.09	3981455; 3981460	461DIN/08/01	30
VOLVO	FH; FM; FM 12; FM 9	1998.08 - 2005.09 e 2005.09 -	20425729; 20507624	462DIN/07/10	29
VOLVO	FH; FM; FM 12; FM 9	1998.08 - 2005.09 e 2005.09 -	20425727; 20507622	462DIN/07/11	29
VOLVO	FH; FM; FM 12; FM 9	1998.08 - 2005.09 e 2005.09 -	20425730; 20507625	462DIN/07/710	29
VOLVO	FH; FM; FM 12; FM 9	1998.08 - 2005.09 e 2005.09 -	20425728; 20507623	462DIN/08/11	29
VOLVO	FH; FH 12; FH 16; FM	1993.08 -	20565106	463DIN/07/10	29
VOLVO	FH; FH 12; FH 16; FM	1993.08 -	20565105	463DIN/07/11	29
VOLVO	FM 9	2001-12 - 2009.09	20565104	463DIN/07/739	29
VOLVO	FH; FH 12; FH 16; FM;	1993.08 -	20565103	463DIN/08/11	29
VW	LT 28 - 46 II	1996.06 - 2006.07	2D0945095A; 2D0945095D	360MCE/08/01	32
VW	LT 28 - 46 II	1996.06 - 2006.07	2D0945096A; 2D0945096D	360MCE/08/00	32
VW			7J0 945 95 B	465MCE/07/08	28
VW			7J0 945 96 B	465MCE/07/10	28

Lampade con braccio e fari di segnalazione





M943

Lampada a LED con braccio sospeso



ADR



IP69



24 V

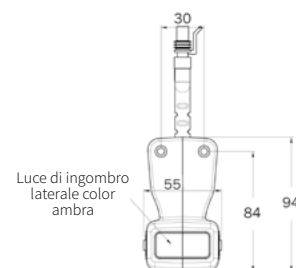
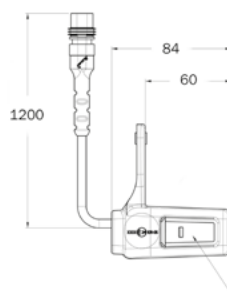
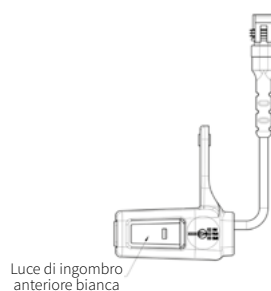


EMC

Adatto a OE:

*Kogel

Codice prodotto	Connettore	Lunghezza cabl.	Anteriore	Laterale	Posteriore	Reflex	Descrizione
943/12/04 SSF	2 vie SS	1,2 m	✓	✓	✓		Lampada a LED con braccio sospeso, destra*
943/12/05 SSF	2 vie SS	1,2 m	✓	✓	✓		Lampada a LED con braccio sospeso, sinistra*



M942

Lampada a LED con braccio



ADR



IP69



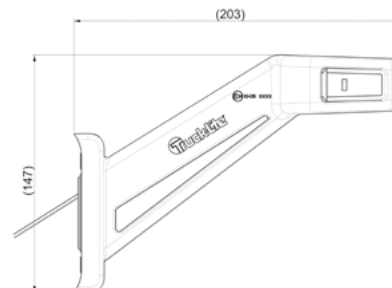
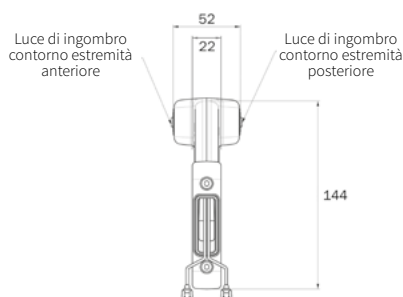
24 V



EMC

Adatto a OE: *Kogel

Codice prodotto	Connettore	Lunghezza cabl.	Anteriore	Laterale	Posteriore	Reflex	Descrizione
942/02/04 SSF	2 vie SS	1,2 m	✓	✓	✓		Lampada a LED con braccio DX
942/02/05 SSF	2 vie SS	1,2 m	✓	✓	✓		Lampada a LED con braccio SX
942/02/20 SSF	2 vie SS	1,2 m	✓	✓	✓		Lampada a LED con braccio DX
942/02/21 SSF	2 vie SS	1,2 m	✓	✓	✓		Lampada a LED con braccio SX





M941

Lampada a LED con braccio con sensore di prossimità



Adatto
a OE:



ADR



IP69



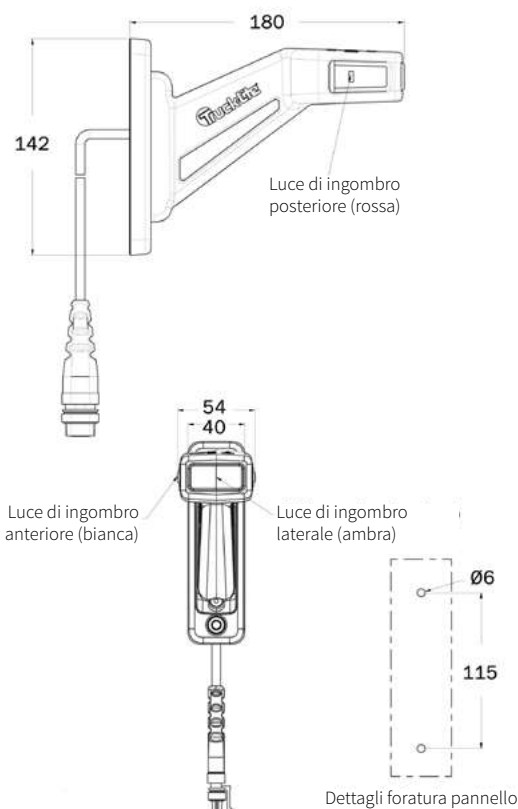
24 V



EMC

*Kogel

Codice prodotto	Connettore	Lunghezza cabl.	Anteriore	Laterale	Posteriore	Reflex	Descrizione
941/01/04	3 vie SS	0,4 m	✓	✓	✓		Lampada a LED con braccio SX, singolo cablaggio
941/01/05	3 vie SS	0,4 m	✓	✓	✓		Lampada a LED con braccio DX, singolo cablaggio
941PRX/01/04	X2 3 vie SS	0,4 m	✓	✓	✓		Lampada a LED con braccio di prossimità SX
941PRX/01/05	X2 3 vie SS	0,4 m	✓	✓	✓		Lampada a LED con braccio di prossimità DX
941/12/04	Superseal	1,2 m					Lampada a LED con braccio SX*
941/12/05	Superseal	1,2 m					Lampada a LED con braccio SX*
941/21/04		0,4 m	✓	✓			Lampada a LED con braccio SX, singolo cablaggio
941/21/05		0,4 m	✓	✓			Lampada a LED con braccio DX, singolo cablaggio





Lampade con braccio

M846

Lampada a LED con braccio



ADR



IP59



12/24 V

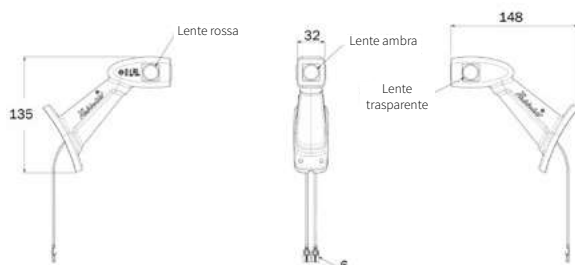


EMC

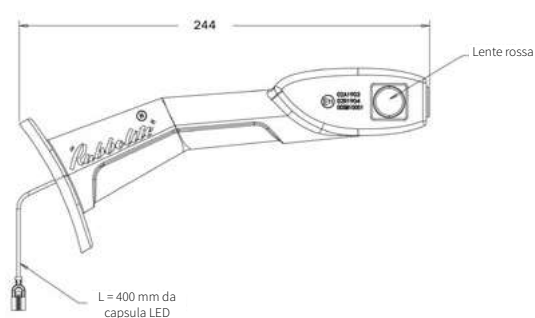
Rubbolite®

Codice prodotto	Connettore	Lunghezza cabl.	Anteriore	Laterale	Posteriore	Reflex	Descrizione
846/01/04	Cavo sciolto con connettore	0,6 m	✓	✓	✓		Lampada con braccio DX per 804/19/04. 12/24 V, LED
846/01/05	Cavo sciolto con connettore	0,6 m	✓	✓	✓		Lampada con braccio SX per 804/19/05. 12/24 V, LED
846/51/04	Cavo sciolto con connettore	0,6 m	✓	✓	✓		Versione DX con braccio esteso
846/51/05	Cavo sciolto con connettore	0,6 m	✓	✓	✓		Versione SX con braccio esteso

Braccio standard



Braccio esteso



M845

Lampadina con braccio



ADR



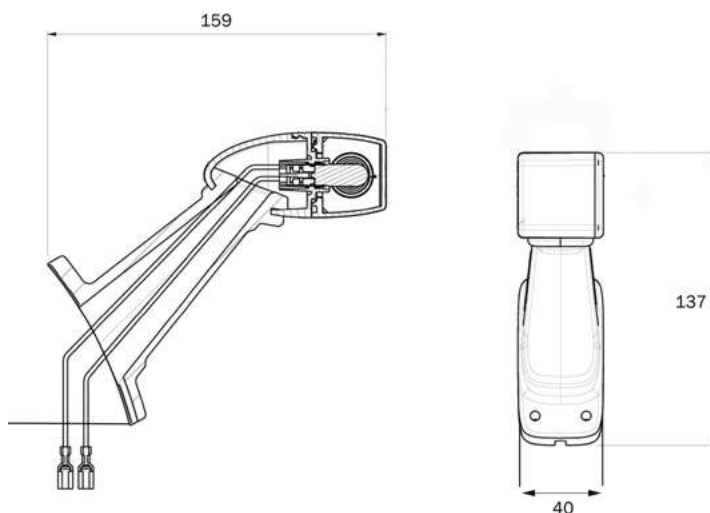
IP54



24 V

Rubbolite®

Codice prodotto	Connettore	Lunghezza cabl.	Anteriore	Laterale	Posteriore	Reflex	Descrizione
845/01/04	Cavo sciolto con connettore	0,6 m	✓	✓	✓		Lampada con braccio DX per 804/18/04, 24 V, W5W
845/01/05	Cavo sciolto con connettore	0,6 m	✓	✓	✓		Lampada con braccio SX per 804/18/05, 24 V, W5W





M841

Lampada a LED con braccio con montaggio verticale



ADR



IP59



12/24 V



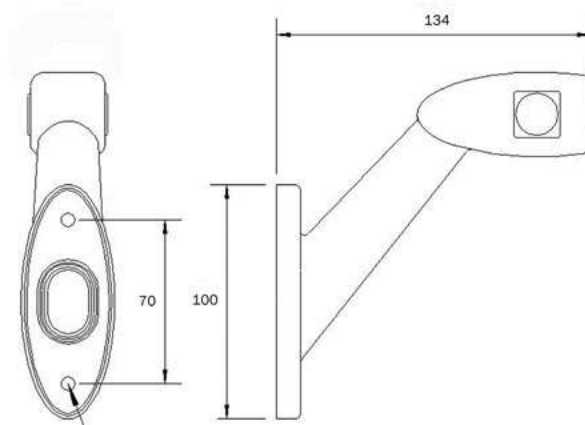
EMC

Adatto
a OE:

SDC, Chereau, TOS, Montracon

Codice prodotto	Connettore	Lunghezza cabl.	Anteriore	Laterale	Posteriore	Reflex	Descrizione
841/01/04	Entrata cavo		✓	✓	✓		Lampada a LED con braccio DX, 12/24 V
841/01/05	Entrata cavo		✓	✓	✓		Lampada a LED con braccio SX, 12/42 V
841/01/18	Cavo sciolto	4 m	✓	✓	✓		Lampada a LED con braccio DX, 12/24 V
841/01/19	Cavo sciolto	4 m	✓	✓	✓		Lampada a LED con braccio SX, 12/42 V
841/03/08	Superseal		✓	✓	✓		Lampada a LED con braccio DX, 12/24 V
841/03/09	Superseal		✓	✓	✓		Lampada a LED con braccio SX, 12/42 V
841/61/08	A scatto	0,5 m	✓	✓	✓		Lampada a LED con braccio DX, 12/24 V
841/61/09	A scatto	0,5 m	✓	✓	✓		Lampada a LED con braccio SX, 12/42 V

Codice prodotto	Ricambi
82714	Kit connettore Tyco, SSM 2 vie
88402	Staffa verticale PP
88403	Staffa orizzontale PP
88932	Staffa orizzontale piatta EPDM
88933	Staffa verticale - EPDM
88934	Staffa verticale piatta EPDM
89227	Staffa orizzontale M895
89294	Staffa orizzontale piegata (135 gradi)



M840

Lampada a LED con braccio con montaggio orizzontale



ADR



IP59



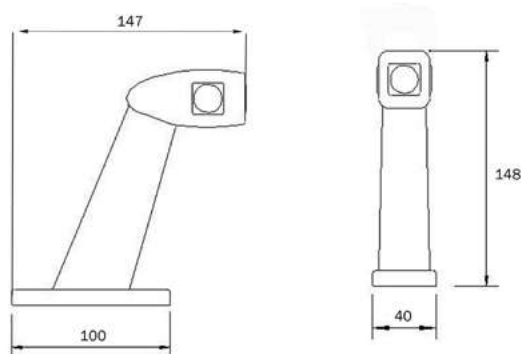
12/24 V



EMC

Codice prodotto	Connettore	Lunghezza cabl.	Anteriore	Laterale	Posteriore	Reflex	Descrizione
840/01/04	Entrata cavo		✓	✓	✓		Lampada a LED con braccio DX, 12/24 V
840/01/05	Entrata cavo		✓	✓	✓		Lampada a LED con braccio SX, 12/42 V

Codice prodotto	Ricambi
82714	Kit connettore Tyco, SSM 2 vie





SS/61

Lampada a LED con braccio



Adatto
a OE:



IP67



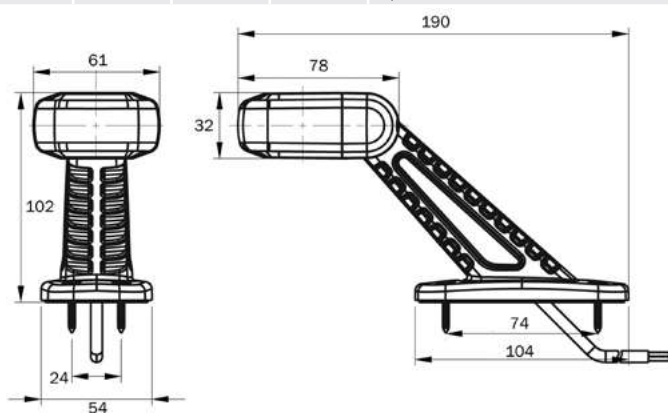
12/24 V



EMC

Moffet Engineering

Codice prodotto	Connettore	Lunghezza cabl.	Anteriore	Laterale	Posteriore	Reflex	Descrizione
SS/61011	Cavo sciolto		✓	✓	✓		Luce di ingombro SX, montaggio orizzontale, 12/24 V
SS/61012	Cavo sciolto		✓	✓	✓		Luce di ingombro DX, montaggio orizzontale, 12/24 V
SS/61021	Cavo sciolto		✓	✓	✓		Luce di ingombro SX, montaggio verticale, 12/24 V
SS/61022	Cavo sciolto		✓	✓	✓		Luce di ingombro DX, montaggio verticale, 12/24 V





M899

Lampada a LED luce di ingombro anteriore e posteriore

Rubbolite®



IP54



12/24 V

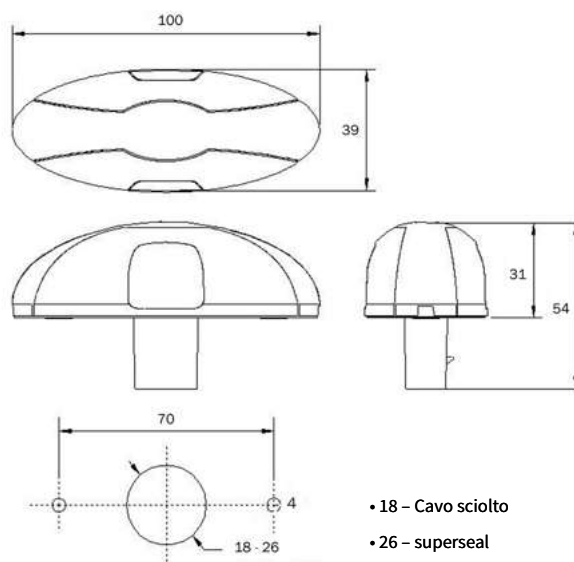


EMC

Codice prodotto	Connettore	Lunghezza cabl.	Anteriore	Laterale	Posteriore	Reflex	Descrizione
899B/01/00	Superseal	1 m	✓		✓		Lampada luce di ingombro anteriore e posteriore 12/24 V (alloggiamento nero)
899B/05/00	Cavo sciolto	0,5 m	✓		✓		Lampada luce di ingombro anteriore e posteriore 12/24 V (alloggiamento nero)
899B/15/00	Cavo sciolto	1,5 m	✓		✓		Lampada luce di ingombro anteriore e posteriore 12/24 V (alloggiamento nero)
899W/01/00	Superseal	0,5 m	✓		✓		Lampada luce di ingombro anteriore e posteriore 12/24 V (alloggiamento bianco)
899W/05/00	Cavo sciolto	0,5 m	✓		✓		Lampada luce di ingombro anteriore e posteriore 12/24 V (alloggiamento bianco)
899W/15/00	Cavo sciolto	1,5 m	✓		✓		Lampada luce di ingombro anteriore e posteriore 12/24 V (alloggiamento bianco)

Codice prodotto Ricambi

88933	Staffa verticale EPDM
88934	Staffa verticale piatta EPDM
82714	Kit connettore AMP, SSM 2 vie
88402	Staffa verticale PP
88403	Staffa orizzontale PP
88932	Staffa orizzontale piatta EPDM
89227	Staffa orizzontale M895
89294	Staffa orizzontale piegata (135 gradi)



- 18 – Cavo sciolto
- 26 – superseal



M898

Lampada a LED luce di ingombro ovale

Rubbolite®

IP54



12/24 V

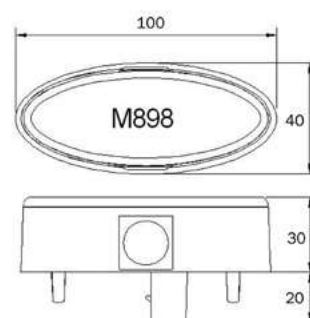
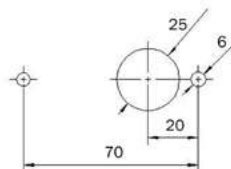


EMC

Codice prodotto	Connettore	Lunghezza cabl.	Anteriore	Laterale	Posteriore	Reflex	Descrizione
898/01/06	Superseal		✓	✓	✓	✓	Luce di ingombro DX 12/24 V, fissaggio con spina
898/01/07	Superseal		✓	✓	✓	✓	Luce di ingombro SX 12/24 V, fissaggio con spina

Codice prodotto **Ricambi**

82714	Kit connettore AMP, SSM 2 vie
88402	Staffa verticale PP
88403	Staffa orizzontale PP
88933	Staffa verticale EPDM
88934	Staffa verticale piatta EPDM
89294	Staffa orizzontale piegata (135 gradi)



M897

Lampada a LED luce di ingombro ovale

Rubbolite®

IP54



12/24 V

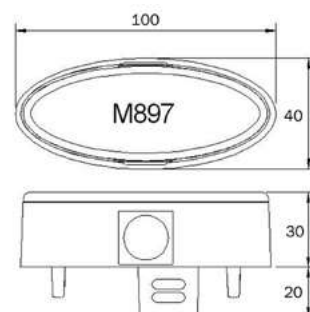
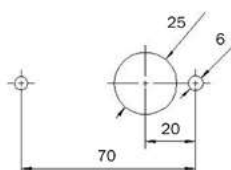


EMC

Codice prodotto	Connettore	Lunghezza cabl.	Anteriore	Laterale	Posteriore	Reflex	Descrizione
897/01/06	Morsettiera		✓	✓	✓	✓	Luce di ingombro DX 12/24 V, fissaggio con spina
897/01/07	Morsettiera		✓	✓	✓	✓	Luce di ingombro SX 12/24 V, fissaggio con spina

Codice prodotto **Ricambi**

88402	Staffa verticale PP
88933	Staffa verticale EPDM
88934	Staffa verticale piatta EPDM
89294	Staffa orizzontale piegata (135 gradi)





M895

Lampada a LED luce di ingombro ovale

Rubbolite®



ADR

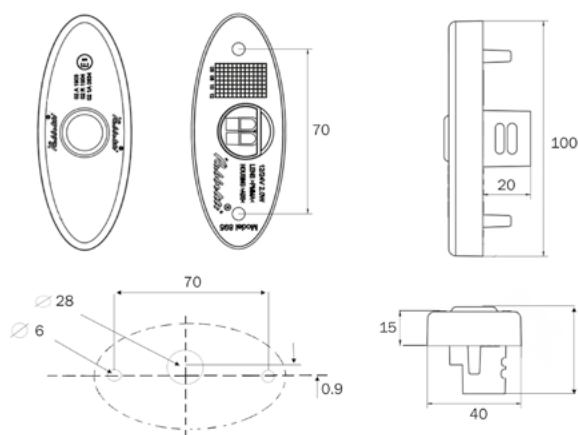
IP59

12/24 V

Codice prodotto	Connettore	Lunghezza cabl.	Anteriore	Laterale	Posteriore	Reflex	Descrizione
895/01/04	Morsettiera		✓			✓	Luce di ingombro anteriore, 12/24 V, fissaggio con spina
895/02/04	Morsettiera				✓	✓	Luce di ingombro posteriore, 12/24 V, fissaggio con spina
895/03/04	Morsettiera			✓		✓	Luce di ingombro laterale, 12/24 V, fissaggio con spina

Codice prodotto Ricambi

88402	Staffa verticale PP
88403	Staffa orizzontale PP
88931	Staffa orizzontale – EPDM
88932	Staffa orizzontale piatta EPDM
88933	Staffa verticale EPDM
88934	Staffa verticale piatta EPDM
89227	Staffa orizzontale M895
89294	Staffa orizzontale piegata (135 gradi)
90373	Staffa orizzontale con clip



M894

Lampada a LED luce di ingombro ovale

Rubbolite®



ADR

IP59

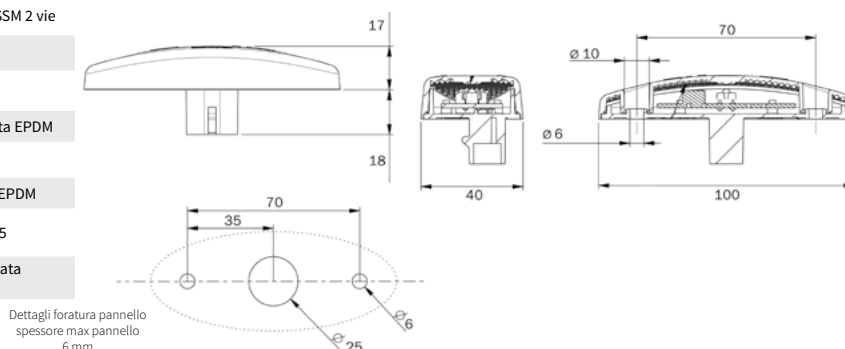
12/24 V

EMC

Codice prodotto	Connettore	Lunghezza cabl.	Anteriore	Laterale	Posteriore	Reflex	Descrizione
894/11/00	Superseal		✓			✓	Luce di ingombro anteriore 12/24, fissaggio con viti
894/12/00	Superseal				✓	✓	Luce di ingombro posteriore 12/24, fissaggio con viti
894/13/00	Superseal			✓		✓	Luce di ingombro laterale 12/24 V, fissaggio con viti
894/50/01	Superseal x2		✓			✓	Luce di ingombro anteriore 12/24 V, fissaggio con spina
894/50/02	Superseal x2				✓	✓	Luce di ingombro posteriore 12/24 V, fissaggio con spina
894/50/03	Superseal x2			✓		✓	Luce di ingombro laterale 12/24 V, fissaggio con spina

Codice prodotto Ricambi

82714	Kit connettore AMP – SSM 2 vie
88402	Staffa verticale PP
88403	Staffa orizzontale PP
88932	Staffa orizzontale piatta EPDM
88933	Staffa verticale EPDM
88934	Staffa verticale piatta EPDM
89227	Staffa orizzontale M895
89294	Staffa orizzontale piegata (135 gradi)





M893

Lampada a LED luce di ingombro ovale

Rubbolite®

ADR



IP59



12/24 V

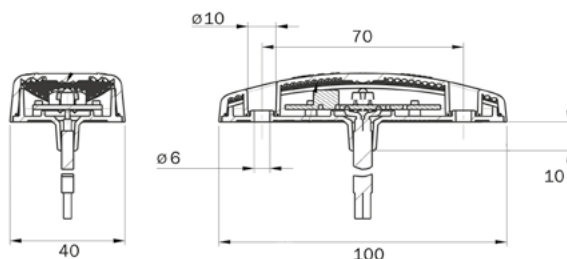
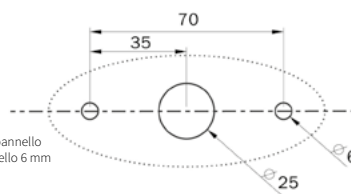
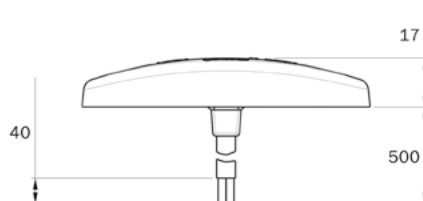


EMC

Codice prodotto	Connettore	Lunghezza cabl.	Anteriore	Laterale	Posteriore	Reflex	Descrizione
893/11/05	Cavo sciolto	0,5 m	✓			✓	Lampada di ingombro anteriore, lente bianca, 12/24 V, fissaggio con viti
893/11/15	Cavo sciolto	1,5 m	✓			✓	Lampada di ingombro anteriore, lente bianca, 12/24 V, fissaggio con viti
893/11/35	Cavo sciolto	3,5 m	✓			✓	Lampada di ingombro anteriore, lente bianca, 12/24 V, fissaggio con viti
893/11/50	Cavo sciolto	5 m	✓			✓	Lampada di ingombro anteriore, lente bianca, 12/24 V, fissaggio con viti
893/12/05	Cavo sciolto	0,5 m			✓	✓	Lampada di ingombro posteriore, lente rossa, 12/24 V, fissaggio con viti
893/12/35	Cavo sciolto	3,5 m			✓	✓	Lampada di ingombro posteriore, lente rossa, 12/24 V, fissaggio con viti
893/12/50	Cavo sciolto	5 m			✓	✓	Lampada di ingombro posteriore, lente rossa, 12/24 V, fissaggio con viti
893/13/05	Cavo sciolto	0,5 m		✓		✓	Lampada di ingombro laterale, lente ambra, 12/24 V, fissaggio con viti
893/61/05	A scatto	0,5 m	✓			✓	Lampada di ingombro anteriore, lente bianca, 12/24 V, fissaggio con viti
893/61/15	A scatto	1,5 m	✓			✓	Lampada di ingombro anteriore, lente bianca, 12/24 V, fissaggio con viti
893/61/50	A scatto	5 m	✓			✓	Lampada di ingombro anteriore, lente bianca, 12/24 V, fissaggio con viti
893/62/05	A scatto	0,5 m			✓	✓	Lampada di ingombro posteriore, lente rossa, 12/24 V, fissaggio con viti
893/62/50	A scatto	5 m			✓	✓	Lampada di ingombro posteriore, lente rossa, 12/24 V, fissaggio con viti
893/63/02	A scatto	0,2 m		✓		✓	Lampada di ingombro laterale, lente ambra, 12/24 V, fissaggio con viti
893/63/05	A scatto	0,5 m		✓		✓	Lampada di ingombro laterale, lente ambra, 12/24 V, fissaggio con viti
893/63/15	A scatto	1,5 m		✓		✓	Lampada di ingombro laterale, lente ambra, 12/24 V, fissaggio con viti

Codice prodotto Ricambi

88402	Staffa verticale PP
88403	Staffa orizzontale PP
88931	Staffa orizzontale EPDM
88932	Staffa orizzontale piatta EPDM
88933	Staffa verticale EPDM
88934	Staffa verticale piatta EPDM
89227	Staffa orizzontale M895
89294	Staffa orizzontale piegata (135 gradi)
90373	Staffa orizzontale con clip
90846	Kit di fissaggio



Truck-Lite®

See & Be Seen®



Alta qualità . Garanzia Truck-Lite . Certificazione EMC . Tensione doppia . IP67



M891

Lampada a LED luce di ingombro rettangolare

Rubbolite®



ADR



IP59



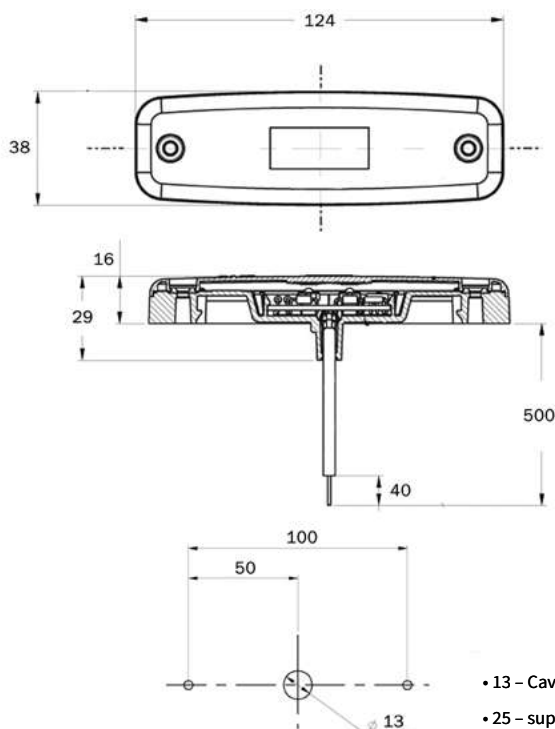
12/24 V



EMC

Codice prodotto	Connettore	Lunghezza cabl.	Anteriore	Laterale	Posteriore	Reflex	Descrizione
891/01/04	Cavo sciolto	0,5 m	✓			✓	Luce di ingombro anteriore 12/24 V
891/01/13	Cavo sciolto	4 m	✓			✓	Luce di ingombro anteriore 12/24 V
891/01/53	Cavo sciolto + SSF	0,5 m	✓			✓	Luce di ingombro anteriore 12/24 V
891/02/04	Cavo sciolto	0,5 m			✓	✓	Luce di ingombro posteriore 12/24 V
891/02/09	Cavo sciolto + SSF	0,5 m			✓	✓	Luce di ingombro posteriore 12/24 V
891/02/50	Cavo sciolto	5 m			✓	✓	Luce di ingombro posteriore 12/24 V
891/03/04	Cavo sciolto	0,5 m		✓		✓	Luce di ingombro laterale 12/24 V
891/03/05	Cavo sciolto	1,5 m		✓		✓	Luce di ingombro laterale 12/24 V
891/03/07	Cavo sciolto	7 m		✓		✓	Luce di ingombro laterale 12/24 V
891/03/09	Cavo sciolto + SSF	0,5 m		✓		✓	Luce di ingombro laterale 12/24 V
891/03/11	Cavo sciolto	3 m		✓		✓	Luce di ingombro laterale 12/24 V
891/03/13	Cavo sciolto	5,5 m		✓		✓	Luce di ingombro laterale 12/24 V
891/03/15	Cavo sciolto + SSF	1,5 m		✓		✓	Luce di ingombro laterale 12/24 V

Codice prodotto	Ricambi
86088	Kit staffa orizzontale
86089	Kit staffa verticale
82681	Kit gruppo morsetto 46 mm
86086	Kit gruppo morsetto 57 mm



- 13 - Cavo sciolto
- 25 - superseal



M890

Lampada a LED luce di ingombro rettangolare

Rubbolite®



✓

ADR

IP59

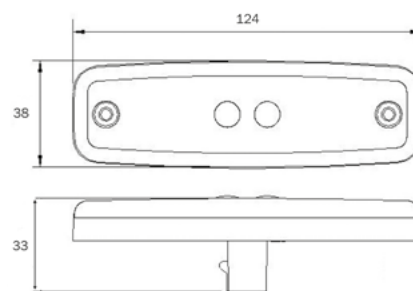
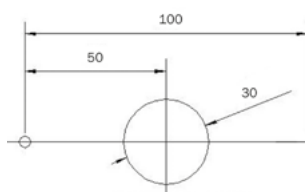
12/24 V

EMC

Codice prodotto	Connettore	Lunghezza cabl.	Anteriore	Laterale	Posteriore	Reflex	Descrizione
890/01/04	Superseal	0,5 m	✓			✓	Luce di ingombro anteriore, 12/24 V
890/02/04	Superseal	0,5 m			✓	✓	Luce di ingombro posteriore, 12/24 V
890/03/04	Superseal	0,5 m		✓		✓	Luce di posizione, 12/24 V

Codice prodotto Ricambi

82681	Kit gruppo morsetto 46 mm
82714	Kit connettore Tyco, SSM 2 vie
86086	Kit gruppo morsetto 57 mm
86088	Kit staffa orizzontale
86089	Kit staffa verticale



M881

Lampada a LED luci di ingombro a scatto

Rubbolite®



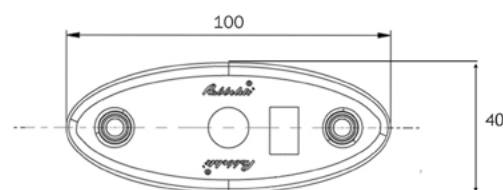
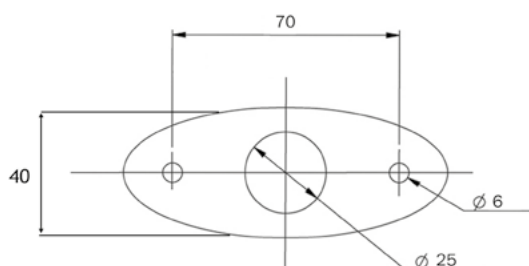
✓

IP59

12/24 V

EMC

Codice prodotto	Connettore	Lunghezza cabl.	Anteriore	Laterale	Posteriore	Reflex	Descrizione
881/61/05	A scatto	0,5 m	✓			✓	Luce di ingombro anteriore a LED 12/24 V
881/61/15	A scatto	1,5 m	✓			✓	Luce di ingombro anteriore a LED 12/24 V
881/61/35	A scatto	3,5 m	✓			✓	Luce di ingombro anteriore a LED 12/24 V
881/62/05	A scatto	0,5 m			✓	✓	Luce di ingombro posteriore a LED 12/24 V
881/62/15	A scatto	1,5 m			✓	✓	Luce di ingombro posteriore a LED 12/24 V
881/62/50	A scatto	5,5 m			✓	✓	Luce di ingombro posteriore a LED 12/24 V
881/63/05	A scatto	0,5 m		✓		✓	Luce di posizione a LED 12/24 V
881/63/15	A scatto	1,5 m		✓		✓	Luce di posizione a LED 12/24 V
881/73/05	A scatto	0,5 m		✓		✓	Luce di posizione a LED 12/24 V
881/73/15	A scatto	1,5 m		✓		✓	Luce di posizione a LED 12/24 V





M876/877

Luce di posizione a LED CAT 5

Truck-Lite®

ADR



IP69



24 V

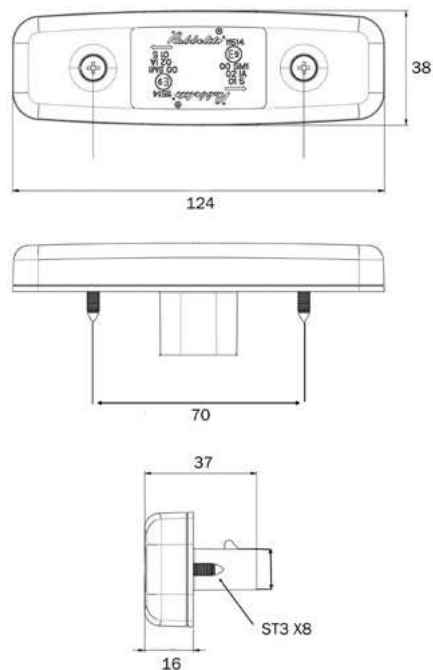


EMC

Codice prodotto	Connettore	Lunghezza cabl.	Anteriore	Laterale	Posteriore	Reflex	Descrizione
876/03/00	3 vie Superseal			✓		✓	Indicatore di direzione/luce di posizione 24 V, senza staffa
876/23/00	3 vie Superseal			✓		✓	Indicatore di direzione/luce di posizione 24 V, staffa standard
876/33/00	3 vie Superseal			✓		✓	Indicatore di direzione/luce di posizione 24 V, staffa lunga
876/43/00	3 vie Superseal			✓		✓	Indicatore di direzione/luce di posizione 24 V, staffa UE
876/53/00	3 vie Superseal			✓		✓	Indicatore di direzione/luce di posizione 24 V, staffa UE lunga
877/03/05	Cavo sciolto	0,5 m		✓		✓	Indicatore di direzione/luce di posizione 24 V, senza staffa
877/03/15	Cavo sciolto	1,5 m		✓		✓	Indicatore di direzione/luce di posizione 24 V, senza staffa
877/23/05	Cavo sciolto	0,5 m		✓		✓	Indicatore di direzione/luce di posizione 24 V, staffa standard
877/23/15	Cavo sciolto	1,5 m		✓		✓	Indicatore di direzione/luce di posizione 24 V, staffa standard
877/33/05	Cavo sciolto	0,5 m		✓		✓	Indicatore di direzione/luce di posizione 24 V, staffa lunga
877/33/15	Cavo sciolto	1,5 m		✓		✓	Indicatore di direzione/luce di posizione 24 V, staffa lunga
877/43/05	Cavo sciolto	0,5 m		✓		✓	Indicatore di direzione/luce di posizione 24 V, staffa UE
877/43/15	Cavo sciolto	1,5 m		✓		✓	Indicatore di direzione/luce di posizione 24 V, staffa UE
877/53/05	Cavo sciolto	0,5 m		✓		✓	Indicatore di direzione/luce di posizione 24 V, staffa UE lunga
877/53/15	Cavo sciolto	1,5 m		✓		✓	Indicatore di direzione/luce di posizione 24 V, staffa UE lunga

Codice prodotto | **Ricambi (M876/877/870/871)**

93485	Staffa standard
93486	Staffa lunga
93487	Staffa UE
93488	Staffa UE lunga





M870/871

Luce di posizione a LED

Truck-Lite®



ADR



IP69



24 V

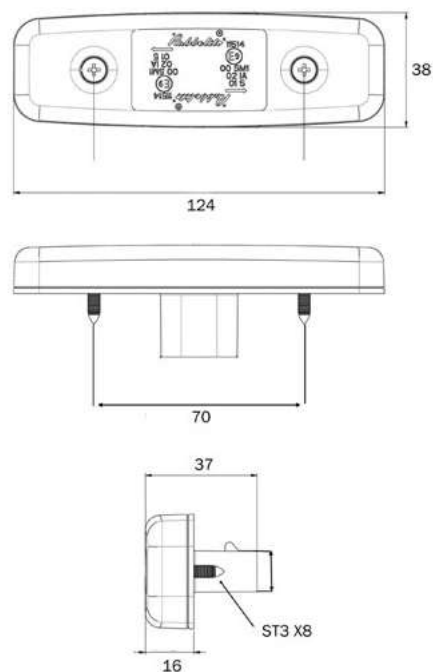


EMC

Codice prodotto	Connettore	Lunghezza cabl.	Anteriore	Laterale	Posteriore	Reflex	Descrizione
870/03/00	3 vie Superseal			✓		✓	Luce di posizione 24 V, senza staffa
870/23/00	3 vie Superseal			✓		✓	Luce di posizione 24 V, staffa standard
870/33/00	3 vie Superseal			✓		✓	Luce di posizione 24 V, staffa lunga
870/43/00	3 vie Superseal			✓		✓	Luce di posizione 24 V, staffa UE
870/53/00	3 vie Superseal			✓		✓	Luce di posizione 24 V, staffa UE lunga
871/03/05	Cavo sciolto	0,5 m		✓		✓	Luce di posizione 24 V, senza staffa
871/03/15	Cavo sciolto	1,5 m		✓		✓	Luce di posizione 24 V, senza staffa
871/23/05	Cavo sciolto	0,5 m		✓		✓	Luce di posizione 24 V, staffa standard
871/23/15	Cavo sciolto	1,5 m		✓		✓	Luce di posizione 24 V, staffa standard
871/33/05	Cavo sciolto	0,5 m		✓		✓	Luce di posizione 24 V, staffa lunga
871/33/15	Cavo sciolto	1,5 m		✓		✓	Luce di posizione 24 V, staffa lunga
871/43/05	Cavo sciolto	0,5 m		✓		✓	Luce di posizione 24 V, staffa UE
871/43/15	Cavo sciolto	1,5 m		✓		✓	Luce di posizione 24 V, staffa UE
871/53/05	Cavo sciolto	0,5 m		✓		✓	Luce di posizione 24 V, staffa UE lunga
871/53/15	Cavo sciolto	1,5 m		✓		✓	Luce di posizione 24 V, staffa UE lunga

Codice prodotto Ricambi (M876/877/870/871)

93485	Staffa standard
93486	Staffa lunga
93487	Staffa UE
93488	Staffa UE lunga





M863

Lampada a LED luci di ingombro tettuccio anteriore

Rubbolite®



IP59

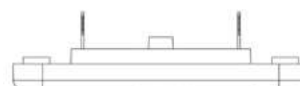
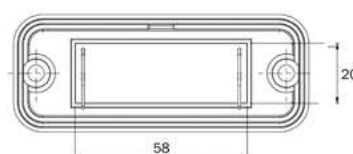
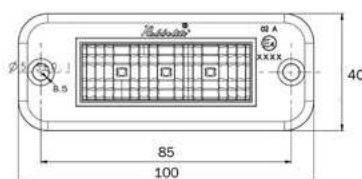
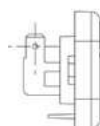


24 V



EMC

Codice prodotto	Connettore	Lunghezza cabl.	Anteriore	Laterale	Posteriore	Reflex	Descrizione
863/01/00	Piatto		✓				SX e DX 24 V, LED, luce di ingombro anteriore trasparente



M862

Lampada a LED luci di ingombro tettuccio anteriore

Rubbolite®



IP59



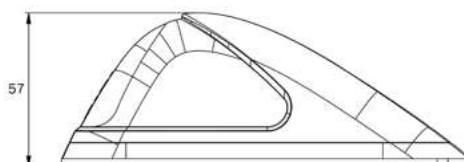
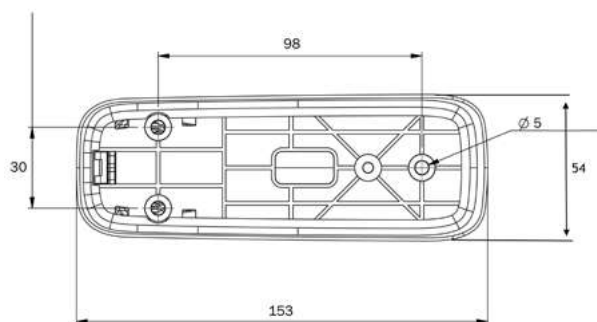
24 V



EMC

Adatto a OE: Mercedes

Codice prodotto	Connettore	Lunghezza cabl.	Anteriore	Laterale	Posteriore	Reflex	Descrizione
862/01/00	Cavo sciolto		✓				SX e DX 24 V, LED, luce di ingombro anteriore trasparente





M857

Lampada a LED luce di ingombro anteriore e posteriore

Rubbolite®



ADR

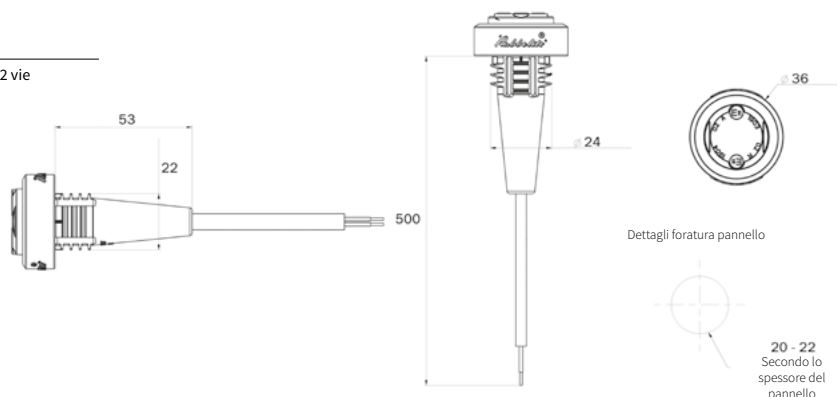
IP59

12/24 V

EMC

Codice prodotto	Connettore	Lunghezza cabl.	Anteriore	Laterale	Posteriore	Reflex	Descrizione
857/01/04	Cavo sciolto	0,5 m	✓				Luce di ingombro anteriore, 12/24 V, cablaggio ADR
857/01/11	Superseal	1 m	✓				Luce di ingombro anteriore, 12/24 V, cablaggio ADR
857/02/04	Cavo sciolto	0,5 m			✓		Luce di ingombro posteriore, 12/24 V, cablaggio ADR
857/02/11	Superseal	1 m			✓		Luce di ingombro posteriore, 12/24 V, cablaggio ADR
857/08/10	Superseal	0,5 m	✓				Luce di ingombro anteriore, 12/24 V, cablaggio ADR, verde, + monitor ABS

Codice prodotto	Ricambi
82714	Kit connettore Tyco SSM 2 vie



M856

Lampada a LED luce di ingombro anteriore e posteriore

Rubbolite®



ADR

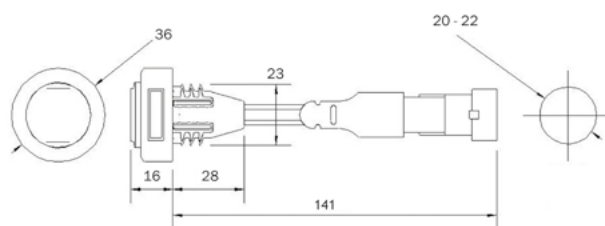
IP59

12/24 V

EMC

Codice prodotto	Connettore	Lunghezza cabl.	Anteriore	Laterale	Posteriore	Reflex	Descrizione
856/01/04	Superseal	125 mm	✓				Luce di ingombro anteriore 12/24 V
856/01/05	Cavo sciolto	150 mm	✓				Luce di ingombro anteriore 12/24 V
856/01/08	Superseal	125 mm	✓				Luce di ingombro anteriore 12/24 V
856/02/04	Superseal	125 mm			✓		Luce di ingombro posteriore 12/24 V
856/02/05	Cavo sciolto	150 mm			✓		Luce di ingombro posteriore 12/24 V
856/02/08	Superseal	125 mm			✓		Luce di ingombro posteriore 12/24 V

Codice prodotto	Ricambi
82714	Kit connettore Tyco SSM 2 vie





M851

Lampada a LED luce di ingombro

Rubbolite®



ADR



IP59



12/24 V

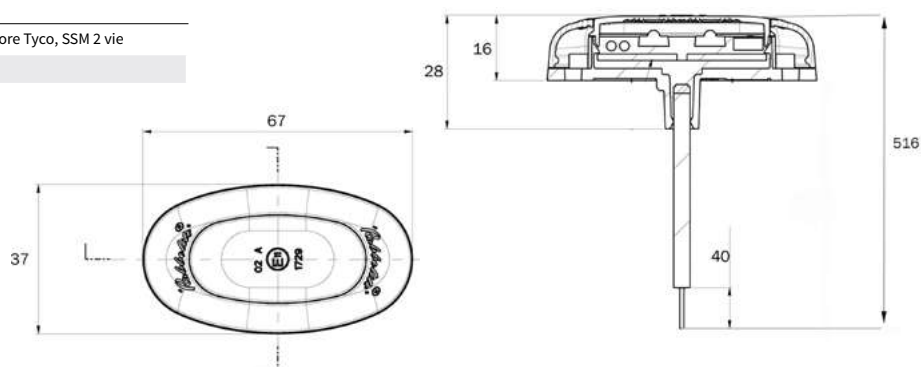


EMC

Codice prodotto	Connettore	Lunghezza cabl.	Anteriore	Laterale	Posteriore	Reflex	Descrizione
851/01/04	Cavo sciolto	0,5 m	✓				Luce di ingombro anteriore, 12/24 V
851/02/04	Cavo sciolto	0,5 m			✓		Luce di ingombro posteriore, 12/24 V
851/08/04	Cavo sciolto	0,5 m					Monitor ABS LED

Codice prodotto Ricambi

82714	Kit connettore Tyco, SSM 2 vie
86308	Lunetta



M850

Lampada a LED luce di ingombro

Rubbolite®



ADR



IP59



12/24 V

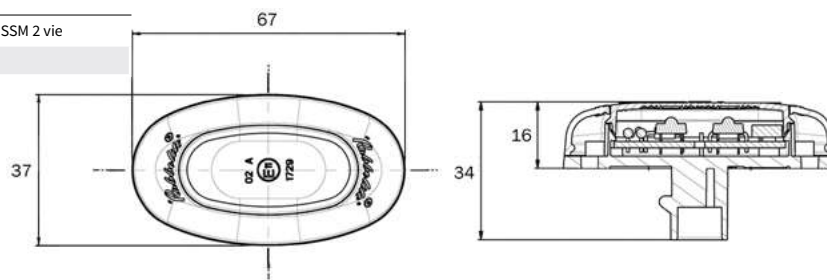


EMC

Codice prodotto	Connettore	Lunghezza cabl.	Anteriore	Laterale	Posteriore	Reflex	Descrizione
850/01/04	Superseal		✓				Luce di ingombro anteriore, 12/24 V
850/02/04	Superseal				✓		Luce di ingombro posteriore, 12/24 V
850/08/04	Superseal						Monitor ABS LED 12/24 V

Codice prodotto Ricambi

82714	Kit connettore Tyco SSM 2 vie
86308	Lunetta





M626

Luce di posizione a LED CAT 5

Rubbolite®



ADR



IP54



24 V



EMC

Codice prodotto	Connettore	Lunghezza cabl.	Anteriore	Laterale	Posteriore	Reflex	Descrizione
626/01/04	Entrata cavo			✓		✓	24 V, indicatore di direzione luce di ingombro laterale con reflex
626/03/08	3 vie SSF			✓		✓	24 V, indicatore di direzione luce di ingombro laterale con reflex
626/23/08	3 vie SSF			✓		✓	24 V, indicatore di direzione luce di ingombro laterale con reflex, opzione staffa orizzontale con bullone

Codice prodotto Ricambi

7122A	Pacchetto staffa M335
7675	Lunetta M332
83178A	Staffa quadrata M335
85405A	Lente M626

M620

Lampada a LED luce di ingombro laterale

Rubbolite®



ADR



IP54



24 V

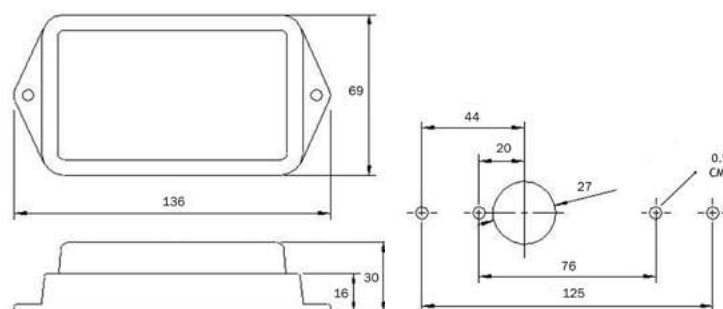


EMC

Codice prodotto	Connettore	Lunghezza cabl.	Anteriore	Laterale	Posteriore	Reflex	Descrizione
620/01/04	Entrata cavo			✓		✓	Luce di ingombro laterale con reflex 24 V
620/01/55	Superseal			✓		✓	Luce di ingombro laterale con reflex 24 V

Codice prodotto Ricambi

7675	Lunetta M332
6989A	Pacchetto staffa M333
7122A	Pacchetto staffa M335
7123A	Pacchetto staffa M334
83018A	Gruppo morsetto 46 mm trave a I
83584A	Gruppo morsetto 57 mm trave a I
80211	Gruppo lente M620 24 V
83178A	Staffa quadrata M335



Il disegno vale per M626 e M620



M615

Lampada a LED luce di ingombro laterale

Rubbolite®



IP54



24 V

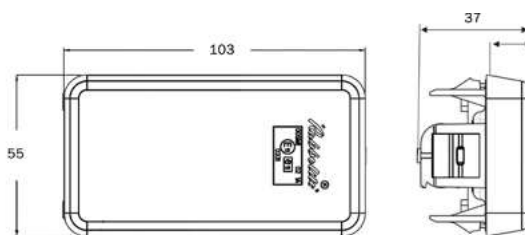


EMC

Adatto a OE: Scania

Codice prodotto	Connettore	Lunghezza cabl.	Anteriore	Laterale	Posteriore	Reflex	Descrizione
615/03/00	Connettore G&H			✓		✓	Luce di ingombro laterale con reflex 24 V

Codice prodotto	Ricambi
82714	Kit connettore AMP, SSM 2 vie
86976	Cablaggio a 2 fili M615
82162	Gruppo portalamпада M610



M610

Luce di ingombro laterale e lampada indicatore di direzione

Rubbolite®



IP54

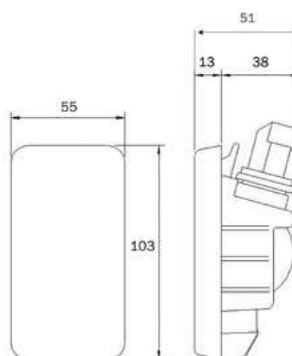


24 V

Adatto a OE: Volvo, Scania

Codice prodotto	Connettore	Lunghezza cabl.	Anteriore	Laterale	Posteriore	Reflex	Descrizione
610/03/00	Superseal			✓		✓	Luce di ingombro laterale
610/03/06	Superseal			✓		✓	Luce di ingombro laterale 24 V
610/04/00	Superseal			✓			Luce di ingombro laterale e indicatore di direzione

Codice prodotto	Ricambi
82162	Gruppo portalamпада M610
82714	Kit connettore AMP, SSM 2 vie
86976	Cablaggio a 2 fili M615





M597

Luce di ingombro

Rubbolite®



IP54

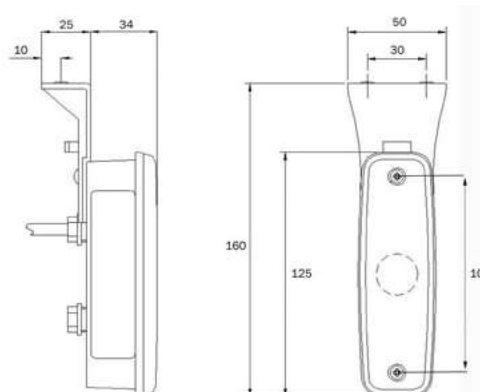
12/24 V

Adatto a OE: MAN

Codice prodotto	Connettore	Lunghezza cabl.	Anteriore	Laterale	Posteriore	Reflex	Descrizione
597/01/00	Entrata cavo		✓	✓	✓	✓	Luce di ingombro
597/01/10	Lucard (piatto)	600 mm		✓	✓	✓	Luce di ingombro DX 24 V fornita con M465DIN/11/08A
597/01/11	Lucard (piatto)	600 mm		✓	✓	✓	Luce di ingombro SX 24 V fornita con M465DIN/12/09A

Codice prodotto Ricambi

83689	Kit fissaggio M597
2446	Lampadina 24 V W5W
83679A	Lente M597 SM/SR



M596

Lampada a LED luce di ingombro laterale

Rubbolite®



IP54

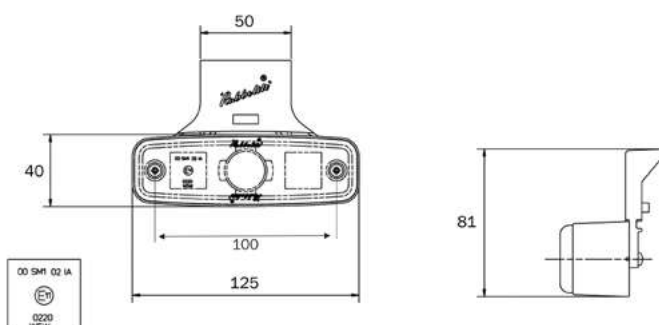
12/24 V

EMC

Codice prodotto	Connettore	Lunghezza cabl.	Anteriore	Laterale	Posteriore	Reflex	Descrizione
596/12/00	Entrata cavo				✓		Luce di ingombro posteriore
596/13/00	Entrata cavo			✓		✓	Luce di ingombro laterale con reflex
596/14/00	Entrata cavo		✓			✓	Luce di ingombro anteriore con reflex
596/23/00	Entrata cavo			✓		✓	Luce di ingombro laterale con reflex
596LED/13/04	Entrata cavo			✓		✓	Luce di ingombro laterale a LED con reflex 24 V
596LED/23/04	Entrata cavo			✓		✓	Luce di ingombro laterale a LED con reflex 24 V, staffa orizzontale
596LED/52/08	Cavo sciolto	4,3 m			✓	✓	Luce di ingombro posteriore a LED 12/24 V

Codice prodotto Ricambi

83197A	Gruppo staffa M596
83201A	Lente M596 EOM (F) RF
83204A	Lente M596 SM/RF
85526A	Lente M596 LED
85391	Lente LED posteriore M596
83203A	Lente EOM (R) M596





M595

Luce di ingombro

Rubbolite®

ADR

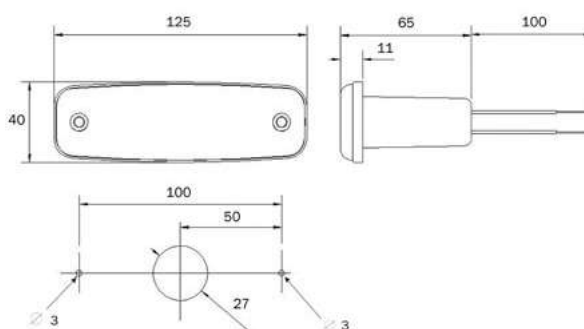
IP54

12/24 V

Codice prodotto	Connettore	Lunghezza cabl.	Anteriore	Laterale	Posteriore	Reflex	Descrizione
595/02/00	Cavo sciolto	1 m			✓	✓	Luce di ingombro posteriore
595/03/00	Cavo sciolto	1 m		✓		✓	Luce di ingombro laterale
595/04/00	Cavo sciolto	1 m	✓			✓	Luce di ingombro anteriore

Codice prodotto**Ricambi**

2446	Lampadina W5W 24 V
83024	Gruppo lente M595 SM/RF
83126	Gruppo lente M595 EOM/RF



M590

Luce di ingombro laterale e lampada indicatore di direzione

Rubbolite®

IP54

12/24 V

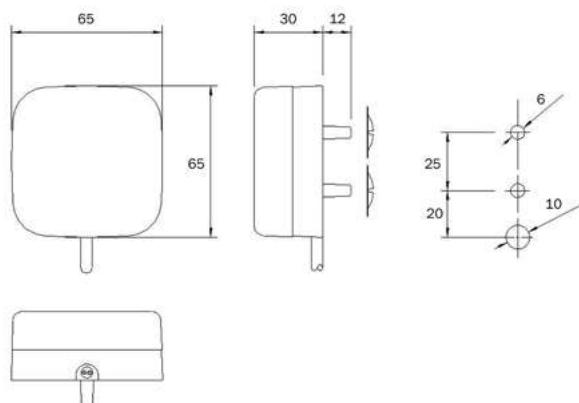
EMC

Adatto a OE: Ford Transit, MAN

Codice prodotto	Connettore	Lunghezza cabl.	Anteriore	Laterale	Posteriore	Reflex	Descrizione
590/01/00	Entrata cavo			✓		✓	Luce di ingombro laterale con fissaggio con spina
590/01/17	Cavo sciolto	0,3 m		✓		✓	Luce di ingombro laterale 12 V con fissaggio con spina
590/01/58	Spina conn. MAN	1,5 m		✓		✓	Luce di ingombro laterale con fissaggio con spina
590/01/60	Presa conn. MAN	1,5 m		✓		✓	Luce di ingombro laterale con fissaggio con spina
590/02/09	Superseal	1,3 m					Indicatore di direzione SX, 24 V, fissaggio con spina
590LED/03/04	Entrata cavo			✓		✓	Luce di ingombro laterale a LED 24 V con fissaggio con spina
591/01/00	Cavo sciolto			✓		✓	Luce di ingombro laterale con staffa

Codice prodotto**Ricambi**

2446A	Lampadina W5W 24 V
81013	Portalamпада M590/591
81401A	Lente M590 SM





M556

Luce di ingombro anteriore

Rubbolite®



IP54



24 V

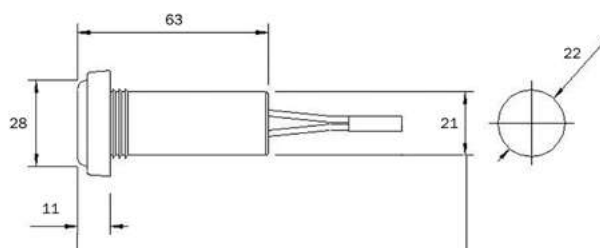


EMC

Codice prodotto	Connettore	Lunghezza cabl.	Anteriore	Laterale	Posteriore	Reflex	Descrizione
556/01/04	Cavo sciolto	0,1 m	✓				Luce di ingombro anteriore a LED 24 V

Codice prodotto | Ricambi

84127 | Lente M556



M555

Luce di ingombro anteriore

Rubbolite®



IP54



12/24 V

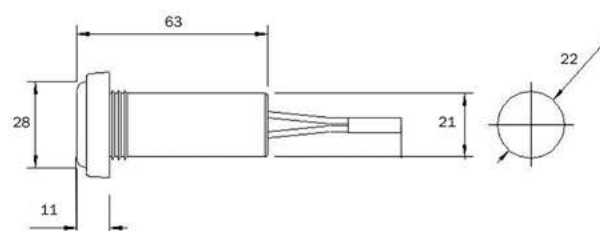
Codice prodotto	Connettore	Lunghezza cabl.	Anteriore	Laterale	Posteriore	Reflex	Descrizione
555/01/00	Cavo sciolto	0,2 m	✓				Luce di ingombro anteriore
555/01/24	Cavo sciolto + prese bullet	1,5 m	✓				Luce di ingombro anteriore 12 V
555/01/31	Cablaggio + SSF	0,06 m	✓				Luce di ingombro anteriore 24 V
555/08/00	Cavo sciolto	0,2 m	✓				Lente verde, luce di ingombro anteriore, monitor ABS

Codice prodotto | Ricambi

81416A | Lampadina W3W 24 V

81800 | Lente trasparente

81801 | Lente verde





M553

Lampada a LED luce di ingombro

Rubbolite®

IP54



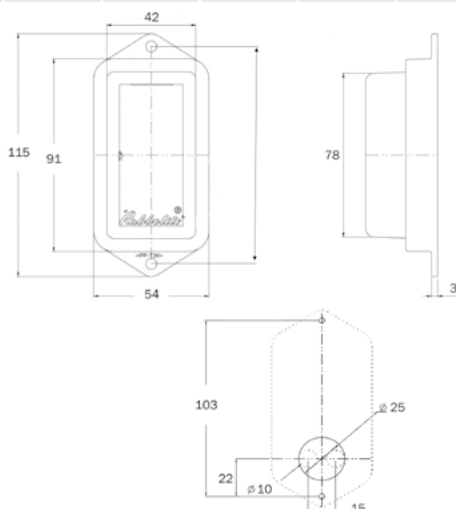
12/24 V



EMC

Codice prodotto	Connettore	Lunghezza cabl.	Anteriore	Laterale	Posteriore	Reflex	Descrizione
553/01/04	Entrata cavo		✓				Luce di ingombro anteriore 12/24 V
553/02/04	Entrata cavo				✓		Luce di ingombro posteriore 12/24 V

Codice prodotto	Ricambi
7653	Lunetta M550
88282	Gruppo capsula anteriore/lente
88283	Gruppo capsula posteriore/lente



M550

Luce di ingombro

Rubbolite®

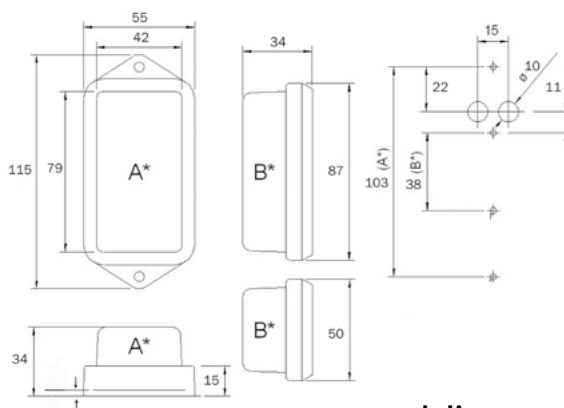
IP54



12/24 V

Codice prodotto	Connettore	Lunghezza cabl.	Anteriore	Laterale	Posteriore	Reflex	Descrizione
550/01/00	Entrata cavo		✓				Luce di ingombro anteriore trasparente
550/02/00	Entrata cavo				✓		Luce di ingombro posteriore rossa
550/03/00	Entrata cavo			✓			Luce di ingombro laterale ambra
550/08/00	Entrata cavo		✓				Luce di ingombro anteriore verde con monitor ABS
550ADR/01/00	Premistoppa del condotto		✓				Luce di ingombro anteriore trasparente, condotto, autocisterna
550ADR/02/00	Premistoppa del condotto				✓		Luce di ingombro posteriore rossa, condotto, autocisterna
550ADR/03/00	Premistoppa del condotto			✓			Luce di ingombro laterale ambra, condotto, autocisterna

Codice prodotto	Ricambi
7653	Lunetta M550
7537	Portalamпада M332 1
7534	Lente rossa
7535	Lente trasparente
7546	Lente ambra
7690	Lente verde





M511

Lampada a LED luce di ingombro



"Rubbolite"®



IP57



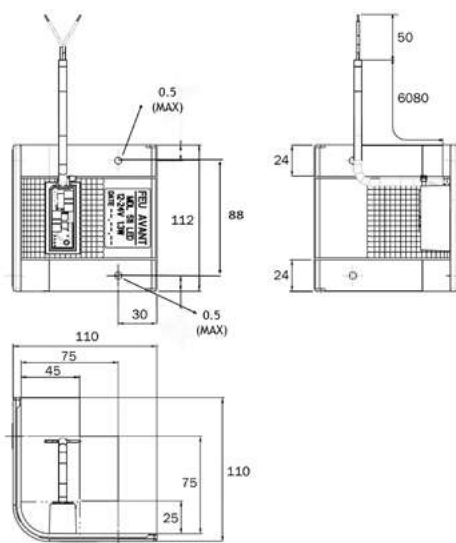
12/24 V



EMC

Adatto a OE: Le Capitaine

Codice prodotto	Connettore	Lunghezza cabl.	Anteriore	Laterale	Posteriore	Reflex	Descrizione
511/01/08	Cavo sciolto	0,6 m	✓				Luce di ingombro anteriore DX 12/24 V
511/01/09	Cavo sciolto	0,6 m	✓				Luce di ingombro anteriore SX 12/24 V
511/02/09	Cavo sciolto	0,3 m			✓		Luce di ingombro posteriore a DX e SX 12/24 V



M510

Luce di ingombro anteriore



"Rubbolite"®



IP54

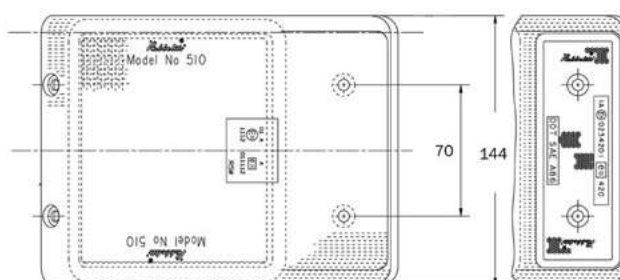


24 V



EMC

Codice prodotto	Connettore	Lunghezza cabl.	Anteriore	Laterale	Posteriore	Reflex	Descrizione
510/01/08	Entrata cavo		✓				Luce di ingombro anteriore a SX e DX 24 V
510ABS/01/08	Entrata cavo		✓				Luce di ingombro anteriore SX e DX 24 V, con monitor ABS



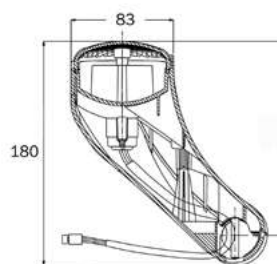
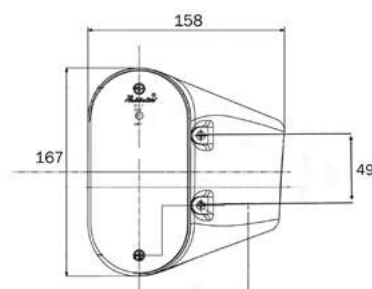


M346

Luce di posizione anteriore e lampada indicatore di posizione

Rubbolite®Adatto
a OE: CNH

Codice prodotto	Connettore	Lunghezza cabl.	Anteriore	Laterale	Posteriore	Reflex	Descrizione
346/01/14			✓				Indicatore di direzione/luce di ingombro DX 12 V
346/01/15			✓				Indicatore di direzione/luce di ingombro SX 12 V



M335

Luce di ingombro laterale sospesa orizzontale

Rubbolite®

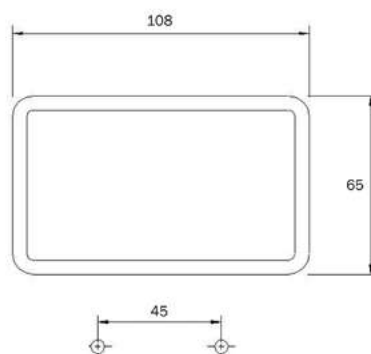
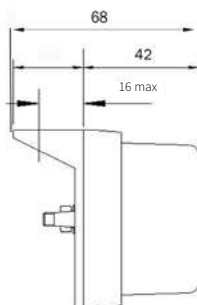
IP54

12/24 V

Codice prodotto	Connettore	Lunghezza cabl.	Anteriore	Laterale	Posteriore	Reflex	Descrizione
335/01/00	Entrata cavo			✓		✓	Luce di ingombro laterale con reflex, cavo doppio/staffa

Codice prodotto **Ricambi**

7675	Lunetta
7122A	Pacchetto staffa M335
83178A	Staffa quadrata M335
83018A	Gruppo morsetto 46 mm trave a I
83584A	Gruppo morsetto 57 mm trave a I
7537	Portalamпада M332
6991A	Pacchetto lente M332 SM/RF
7648	Kit ricambi M332





M333

Luce di ingombro laterale sospesa verticale



IP54

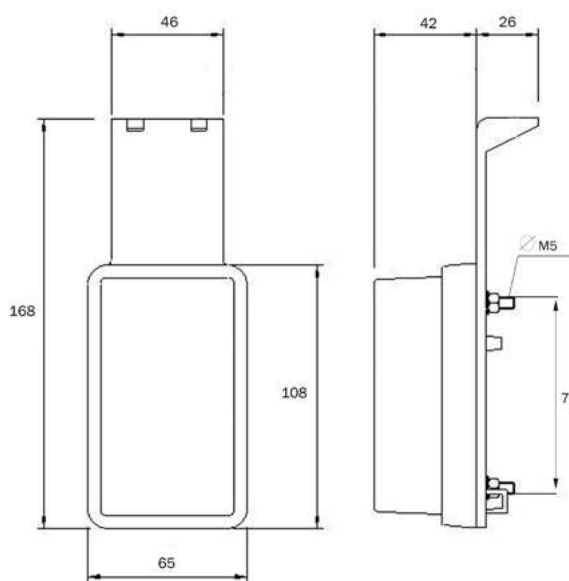


12/24 V

Codice prodotto	Connettore	Lunghezza cabl.	Anteriore	Laterale	Posteriore	Reflex	Descrizione
333/01/00	Entrata cavo			✓		✓	Luce di ingombro laterale con reflex, cavo doppio/staffa
333/02/00	Premistoppa del condotto			✓		✓	Luce di ingombro laterale con reflex, condotto, autocisterna

Codice prodotto Ricambi

6989A	Pacchetto staffa M333
83018A	Gruppo morsetto 46 mm trave a I
83584A	Gruppo morsetto 57 mm trave a I
7537	Portalamпада M332
6991A	Pacchetto lente M332 SM/RF
7648	Kit ricambi M332
7675	Lunetta



M332

Luce di ingombro laterale con montaggio sulla superficie



IP54

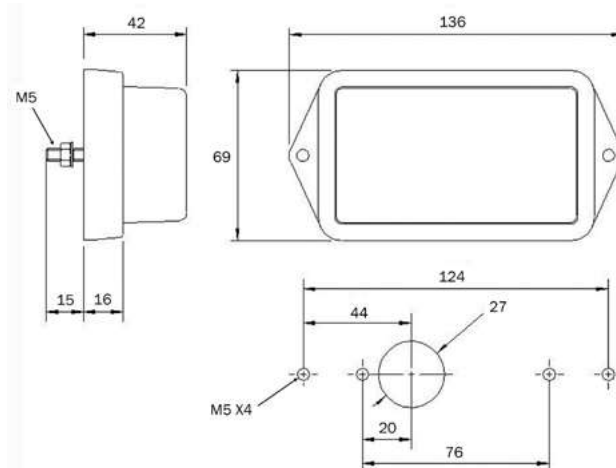


12/24 V

Codice prodotto	Connettore	Lunghezza cabl.	Anteriore	Laterale	Posteriore	Reflex	Descrizione
332/01/00	Entrata cavo			✓		✓	Luce di ingombro laterale con reflex, entrata cavo doppio
332/02/00	Premistoppa del condotto			✓		✓	Luce di ingombro laterale con reflex, condotto, autocisterna

Codice prodotto Ricambi

7675	Lunetta
83018A	Gruppo morsetto 46 mm trave a I
83584A	Gruppo morsetto 57 mm trave a I
7537	Portalamпада 1
6991A	Pacchetto lente SM/RF
7648	Kit ricambi M332
6989A	Pacchetto staffa M333
7122A	Pacchetto staffa M335
7123A	Pacchetto staffa M334
83178A	Staffa quadrata M335





M273

Indicatore di direzione Cat 6



Rubbolite®



IP54



12/24 V

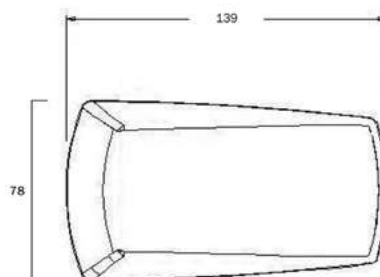
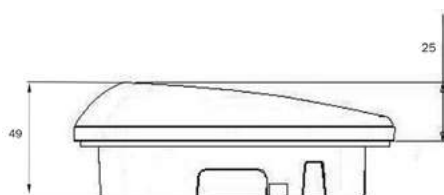


EMC

Adatto
a OE:

Leyland, DAF

Codice prodotto	Connettore	Lunghezza cabl.	Anteriore	Laterale	Posteriore	Reflex	Descrizione
273/01/00	Cavo sciolto	0,2 m		✓			Indicatore di direzione a LED 12/24 V, montaggio a incasso, ambra
273/02/00	Cavo sciolto	0,2 m		✓			Indicatore di direzione a LED 12/24 V, montaggio a incasso, lente trasparente



M272

Indicatore di direzione Cat 6



Rubbolite®



IP54



12/24 V

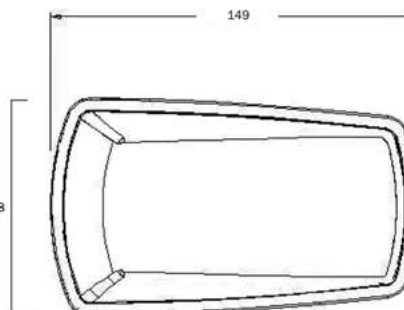
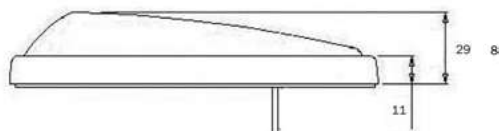


EMC

Adatto
a OE:

Leyland, DAF

Codice prodotto	Connettore	Lunghezza cabl.	Anteriore	Laterale	Posteriore	Reflex	Descrizione
272/01/00	Cavo sciolto	0,2 m		✓			Indicatore di direzione a LED 12/24 V, montaggio sulla superficie, ambra
272/02/00	Cavo sciolto	0,2 m		✓			Indicatore di direzione a LED 12/24 V, montaggio sulla superficie, lente trasparente





M122

Luce di ingombro anteriore

Rubbolite®



IP54

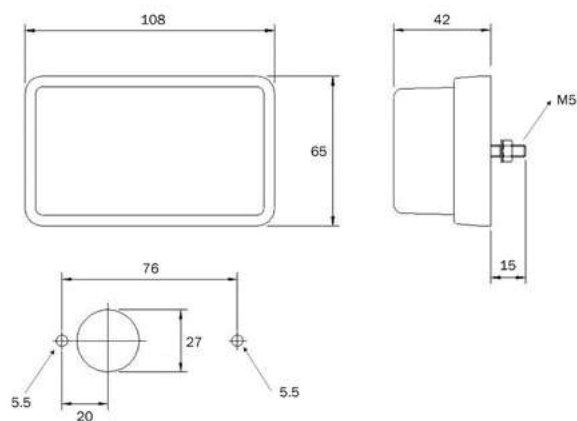


12/24 V

Codice prodotto	Connettore	Lunghezza cabl.	Anteriore	Laterale	Posteriore	Reflex	Descrizione
122/01/00	Entrata cavo		✓			✓	Lampada luce di ingombro anteriore con reflex

Codice prodotto Ricambi

7675	Lunetta M332
6989A	Pacchetto staffa M333
7122A	Pacchetto staffa M335
7123A	Pacchetto staffa M334
7537	Portalampada M332 1
3988	Gruppo lente M122 PS





M110

Luce di ingombro e indicatore di direzione

Rubbolite®

IP54

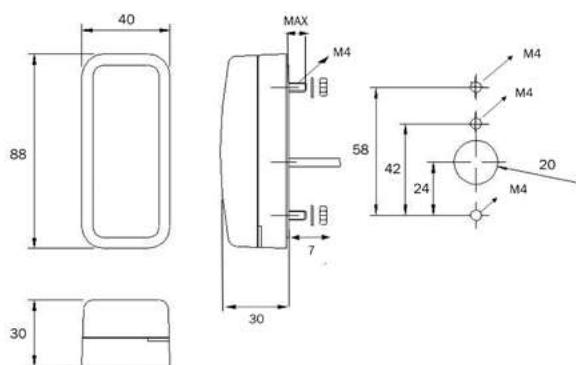


12/24 V

Codice prodotto	Connettore	Lunghezza cabl.	Anteriore	Laterale	Posteriore	Reflex	Descrizione
110/01/00	Cavo sciolto	270 mm		✓			Luce di ingombro laterale e indicatore di direzione
110/02/06	Cavo sciolto	270 mm		✓			Luce di ingombro laterale e indicatore di direzione 24 V
110/03/00	Cavo sciolto	270 mm	✓				Luce di ingombro anteriore
110/04/04	Cavo sciolto	270 mm	✓				Luce di ingombro anteriore 24 V
110/05/00	Cavo sciolto	270 mm			✓		Luce di ingombro posteriore
110/07/00	Cavo sciolto	270 mm		✓			Lampada luce di ingombro anteriore verde, monitor ABS

Codice prodotto **Ricambi**

83023	Portalamпада M110
82336	Gruppo lente ambra M110
82337	Gruppo lente rossa M110
82338	Gruppo lente trasparente M110
2446A	Lampadina 24 V W5W



M51

Luce di ingombro

Rubbolite®

IP54

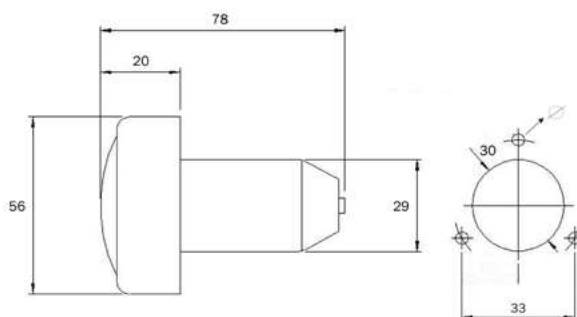


12/24 V

Codice prodotto	Connettore	Lunghezza cabl.	Anteriore	Laterale	Posteriore	Reflex	Descrizione
51/01/00	Entrata cavo		✓				Luce di ingombro anteriore, doppio polo
51/01/01	Entrata cavo		✓				Luce di ingombro anteriore, singolo polo
51/02/00	Entrata cavo				✓		Luce di ingombro posteriore, doppio polo
51/02/01	Entrata cavo				✓		Luce di ingombro posteriore, singolo polo
51/03/00	Entrata cavo		✓				Luce di ingombro anteriore verde, doppio polo, monitor ABS
51/03/01	Entrata cavo		✓				Luce di ingombro anteriore verde, singolo polo, monitor ABS

Codice prodotto **Ricambi**

1104	Portalamпада singolo polo
1105	Portalamпада doppio polo
1757	Lente rossa M51
1758	Lente trasparente M12/51
5414	Lente verde





M50

Luce di ingombro

Rubbolite®



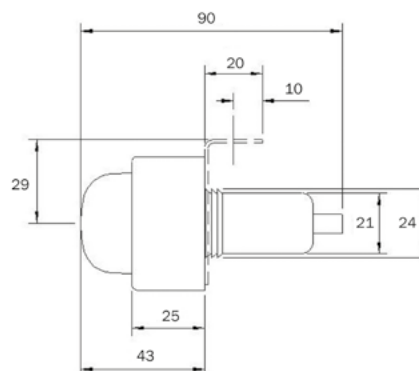
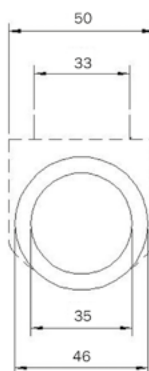
IP54



12/24 V

Codice prodotto	Connettore	Lunghezza cabl.	Anteriore	Laterale	Posteriore	Reflex	Descrizione
50/01/00	Entrata cavo		✓				Luce di ingombro anteriore, doppio polo con staffa 1269A
50/01/01	Entrata cavo		✓				Luce di ingombro anteriore, singolo polo con staffa 1269A
50/02/00	Entrata cavo				✓		Luce di ingombro posteriore, doppio polo con staffa 1269A
50/02/01	Entrata cavo				✓		Luce di ingombro posteriore, singolo polo con staffa 1269A, 24 V
50/02/02	Entrata cavo				✓		Luce di ingombro posteriore, singolo polo con staffa 1269A
50/03/00	Entrata cavo			✓			Luce di ingombro laterale, doppio polo con staffa 1269A
50/03/01	Entrata cavo			✓			Luce di ingombro laterale, singolo polo con staffa 1269A
50/04/00	Entrata cavo		✓				Luce di ingombro anteriore, doppio polo
50/04/10	Entrata cavo		✓				Luce di ingombro anteriore, singolo polo
50/05/00	Entrata cavo				✓		Luce di ingombro posteriore, doppio polo
50/05/01	Entrata cavo				✓		Luce di ingombro posteriore, singolo polo
50/06/01	Entrata cavo			✓			Luce di ingombro laterale, singolo polo
50/09/00	Entrata cavo		✓				Luce di ingombro anteriore verde, con monitor ABS, doppio polo
50/09/01	Entrata cavo		✓				Luce di ingombro anteriore verde, con monitor ABS, polo singolo
50/09/05	Entrata cavo		✓				Luce di ingombro anteriore verde, con monitor ABS, doppio polo, staffa 1269A

Codice prodotto	Ricambi
1269A	Pacchetto staffa di fissaggio
1102	Portalamпада M50/99/185 doppio polo
1313	Utensile per estrazione portalamпада
1553	Portalamпада M50 singolo polo
1231	Lente trasparente M50 (anche PP)
1268	Lente rossa M50
1795	Lente ambra M50
2540	Lente verde M50





M28

Luce di ingombro e indicatore di direzione sospesi

Rubbolite®



IP54

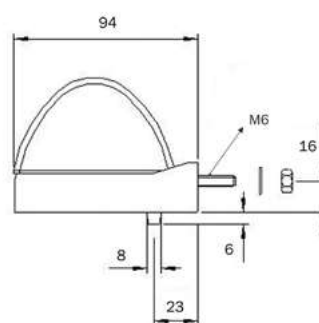
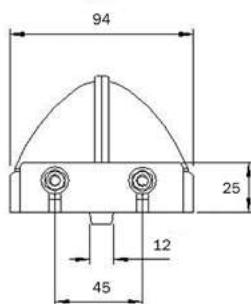


12/24 V

Codice prodotto	Connettore	Lunghezza cabl.	Anteriore	Laterale	Posteriore	Reflex	Descrizione
28/01/00	Entrata cavo		✓		✓		Luce di ingombro anteriore/posteriore doppio polo
28/01/02	Entrata cavo		✓		✓		Luce di ingombro anteriore/posteriore singolo polo
28/03/00	Entrata cavo			✓			Luce di ingombro laterale e indicatore di direzione, doppio polo
28/03/02	Entrata cavo			✓			Luce di ingombro laterale e indicatore di direzione, singolo polo
28/04/01	Entrata cavo				✓		Luce di ingombro posteriore singolo polo

Codice prodotto | Ricambi

2597	Portalamпада M22/28/55 SP
1100	Portalamпада M22/28/55 DP
1744A	Pacchetto lente rossa/trasparente M22
1748A	Lente rossa M22/28
1756A	Pacchetto lente ambra M22





M22

Luce di ingombro e indicatore di direzione

Rubbolite®



IP54

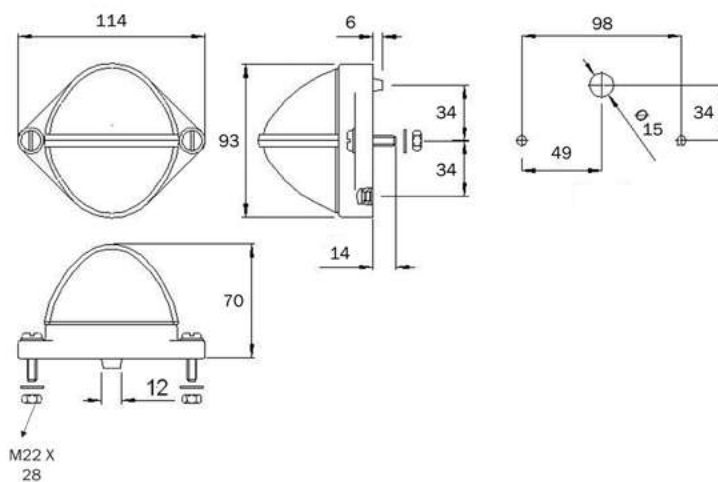


12/24 V

Codice prodotto	Connettore	Lunghezza cabl.	Anteriore	Laterale	Posteriore	Reflex	Descrizione
22/01/00	Entrata cavo		✓		✓		Luce di ingombro anteriore/posteriore montata su superficie, doppio polo
22/01/01	Entrata cavo		✓		✓		Luce di ingombro anteriore/posteriore montata su superficie, singolo polo
22/02/01	Entrata cavo		✓				Luce di ingombro anteriore montata su superficie, singolo polo
22/03/00	Entrata cavo			✓			Luce di ingombro laterale montata su superficie, indicatore di direzione, doppio polo
22/03/01	Entrata cavo			✓			Luce di ingombro laterale montata su superficie, indicatore di direzione, singolo polo
22/04/01	Entrata cavo				✓		Luce di ingombro posteriore montata su superficie, singolo polo

Codice prodotto Ricambi

2597	Porta lampada M22/28/55 SP
1100	Porta lampada M22/28/55 DP
1744A	Pacchetto lente rossa/trasparente M22
1747A	Pacchetto lente trasparente M22
1748A	Pacchetto lente rossa M22
1756A	Pacchetto lente ambra M22





TL/35

Lampada a LED luce di ingombro



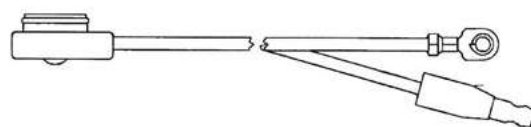
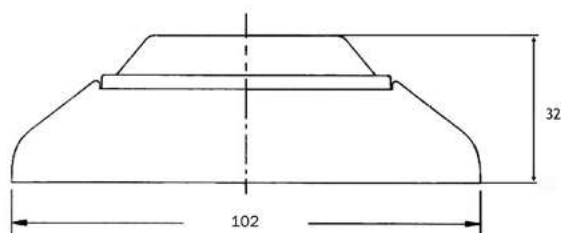
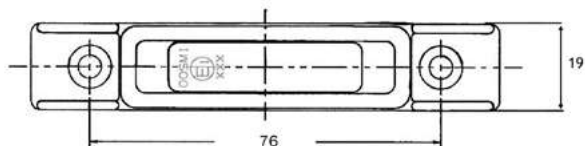
IP54

12/24 V

Codice prodotto	Connettore	Lunghezza cabl.	Anteriore	Laterale	Posteriore	Reflex	Descrizione
TL/35004R-4	Fit 'n' forget MC	0,1 m			✓		Kit lampada a LED 10-30 V 180 BLT
TL/35007Y-4	Fit 'n' forget MC	0,1 m		✓			Kit lampada a LED Euro 12 V
TL/35009Y-4	Fit 'n' forget MC	0,1 m		✓			Kit lampada a LED Euro 24 V
TL/35207Y	Fit 'n' forget MC	0,1 m		✓			Lampada a LED Euro 12 V
TL/35209Y	Fit 'n' forget MC	0,1 m		✓			Lampada a LED Euro 24 V
TL/35890R	Fit 'n' forget MC	0,1 m			✓		Lampada a LED Euro 10-30 V

Codice prodotto Ricambi

TL/35720-4	Kit staffa
TL/94888	Cablaggio Fit/Forget





TL/34

Lampada a LED luce di ingombro

Truck-Lite®



ADR



IP67

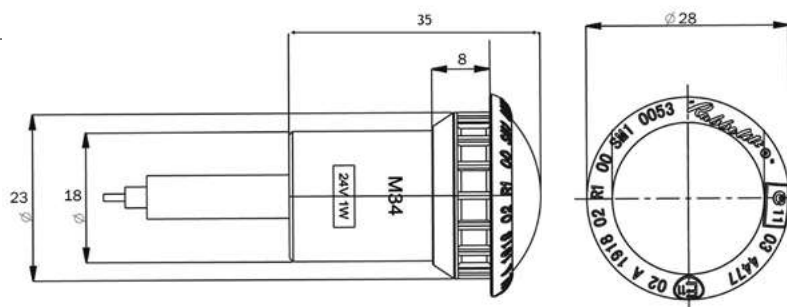


12/24 V

Codice prodotto	Connettore	Lunghezza cabl.	Anteriore	Laterale	Posteriore	Reflex	Descrizione
TL/34200A	Cavo sciolto	0,5 m		✓			Luce di posizione 24 V
TL/34200C	Cavo sciolto	0,5 m	✓				Luce di ingombro contorno estremità anteriore 24 V
TL/34200R	Cavo sciolto	0,5 m			✓		Luce di ingombro contorno estremità posteriore 24 V
TL/34201A	Cavo sciolto	0,5 m		✓			Luce di posizione 12 V
TL/34201C	Cavo sciolto	0,5 m	✓				Luce di ingombro contorno estremità anteriore 12 V
TL/34201R	Cavo sciolto	0,5 m			✓		Luce di ingombro contorno estremità posteriore 12 V
TL/34202A	Cavo sciolto + estremità bullet	0,2 m		✓			Luce di posizione 24 V
TL/34202C	Cavo sciolto + estremità bullet	0,2 m	✓				Luce di ingombro contorno estremità anteriore 24 V
TL/34202R	Cavo sciolto + estremità bullet	0,2 m			✓		Luce di ingombro contorno estremità posteriore 24 V
TL/34505C	Cablaggio + SS FM	0,2 m	✓				Luce di ingombro contorno estremità anteriore 24 V
TL/34505R	Cablaggio + SS FM	0,2 m			✓		Luce di ingombro contorno estremità posteriore 24 V
TL/34605C	A scatto	0,5 m	✓				Luce di ingombro contorno estremità anteriore 24 V
TL/34605R	A scatto	0,5 m			✓		Luce di ingombro contorno estremità posteriore 24 V
TL/34615C	A scatto	1,5 m	✓				Luce di ingombro contorno estremità anteriore 24 V
TL/34635C	A scatto	3,5 m	✓				Luce di ingombro contorno estremità anteriore 24 V
TL/34650R	A scatto	5 m			✓		Luce di ingombro contorno estremità posteriore 24 V

Codice prodotto | Ricambi

TL/34700 | Anello di tenuta serie M34





TL/18

Lampada a LED luce di ingombro



IP67



12/24 V

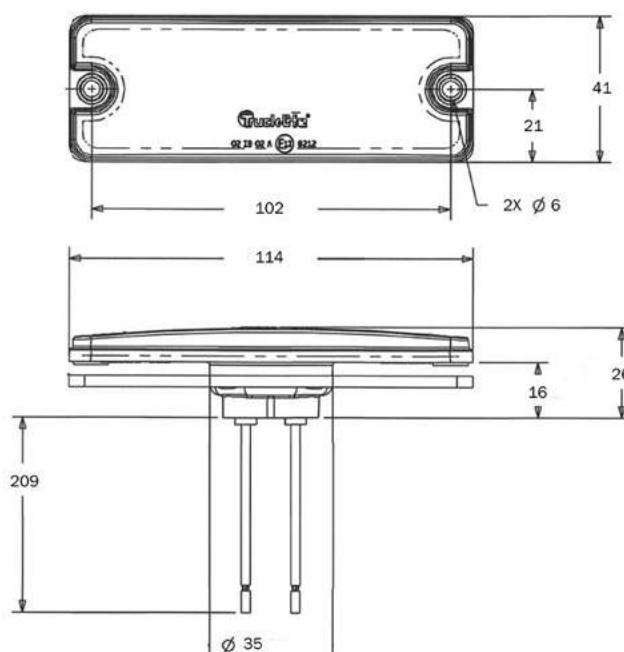


EMC

Codice prodotto	Connettore	Lunghezza cabl.	Anteriore	Laterale	Posteriore	Reflex	Descrizione
TL/18011C	Cavo sciolto	0,2 m	✓			✓	Kit lampada 12/24 V
TL/18011R	Cavo sciolto	0,2 m			✓	✓	Kit lampada 12/24 V
TL/18011Y	Cavo sciolto	0,2 m		✓		✓	Kit lampada 12/24 V
TL/10811C/SSF	SS femmina	0,2 m	✓			✓	Luce di ingombro anteriore a LED 12/24 V
TL/18011Y/SSF	SS femmina	0,2 m		✓		✓	Luce di ingombro laterale a LED 12/24 V

Codice prodotto Ricambi

TL/18100-4	Kit montaggio verticale modello 18
TL/18101	Staffa montaggio orizzontale modello 18
TL/18101-4	Kit montaggio orizzontale modello 18
TL/18102-4	Kit montaggio su superficie modello 18





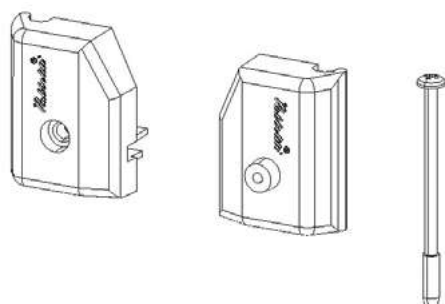
Adatto a: **M881, M893, M894, M898, M899**

Flessibile: 88931 Rigido: 88403	Flessibile: 88932	Flessibile: 88933 Rigido: 88402	Flessibile: 88934
Rigido: 89227	Rigido: 89294	Rigido: 90373	Rigido: 90822
Rigido: 93332	Rigido: 91900		

*A

Kit gruppo morsetto trave a I – 46 mm

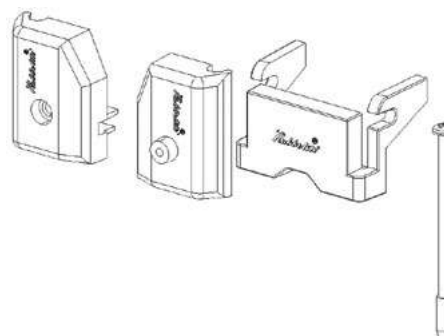
82681



UTILIZZARE CON *A

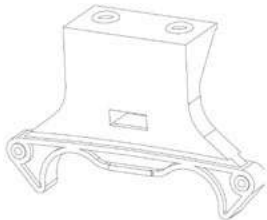
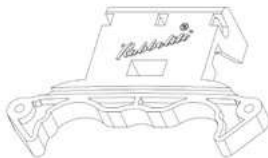


Kit gruppo morsetto trave a I – 57 mm

86086

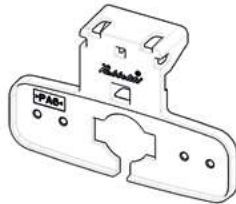
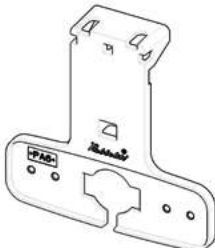
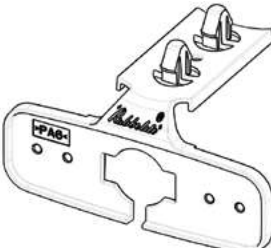
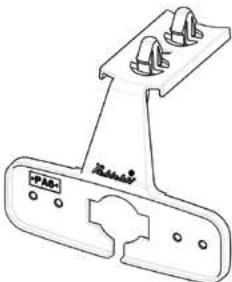


UTILIZZARE CON *A

Adatto a: **M890, M891**

Flessibile: 83197	Rigido: 86088	Rigido: 86089	Rigido: 90402
	*A 	*A 	

Adatto a: **M890, M891, M870, M871, M876, M877**

Rigido: 93485	Rigido: 93486	Rigido: 93487	Rigido: 93488
*A 	*A 		



Adatto a: **M332, M626**

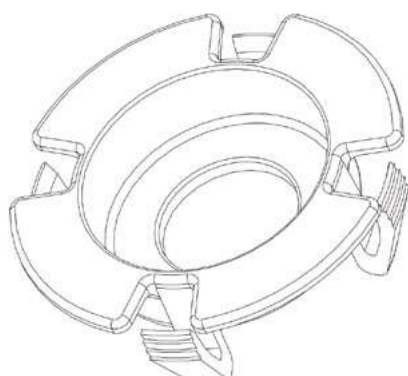
Rigido: 83178	Rigido: 7122	Rigido: 93506

Adatto a: **M332**

Rigido: 7123	Rigido: 6989

Adatto a: **TL/34**

88682




INTELLIGENTE INNOVATIVO ICONICO




Truck-Lite®

See & Be Seen®

Fari da lavoro e fari anteriori





SS/80

Faro da lavoro LED

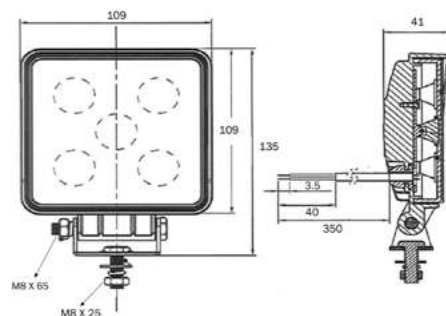
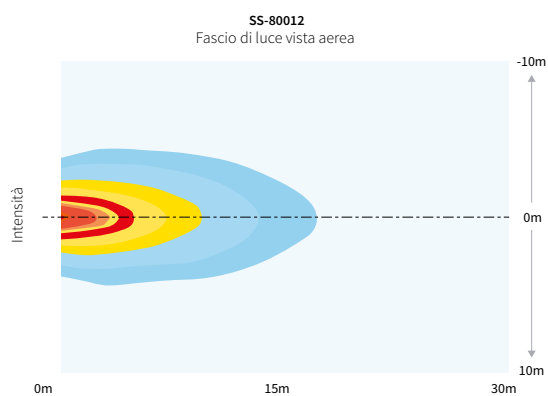
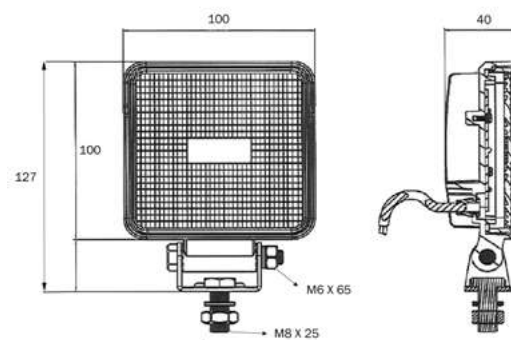
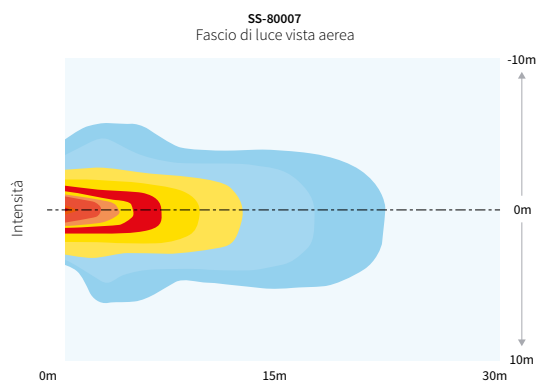


IP67



EMC

Codice prodotto	Connettore	Montaggio	Tensione	Colore	Uscita lumen	Tipo	Descrizione
SS/80007	Cavo sciolto	Singolo bullone - M8	10-30 V	Bianco	700	Faro da lavoro	Fascio di luce
SS/80012	Cavo sciolto	Singolo bullone - M8	10-30 V	Bianco	1050	Faro da lavoro	Fascio di luce





TL/81

Lampada a LED per sollevatore a forche

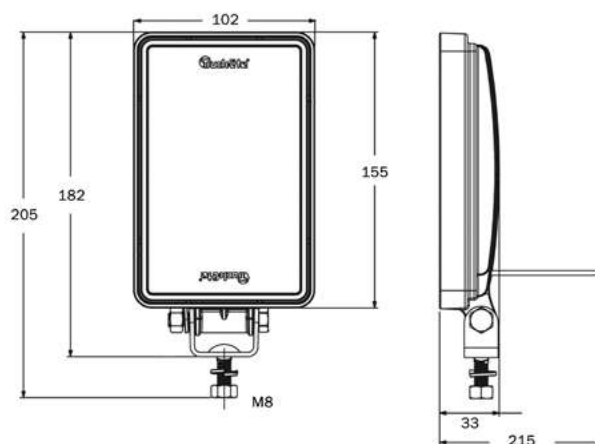
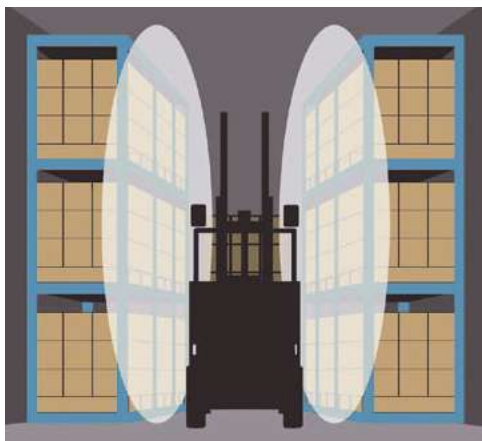
Truck-Lite®



IP67

EMC

Codice prodotto	Connettore	Montaggio	Tensione	Colore	Uscita lumen	Tipo	Descrizione
TL/81560	Cavo sciolto - 215 mm	Singolo bullone	12-48 V	Bianco		Carrello elevatore	Lampada a LED per sollevatore a forche, fascio di luce verticale



TL/81

Lampada a LED fari di lavoro/retromarcia

Truck-Lite®



ADR

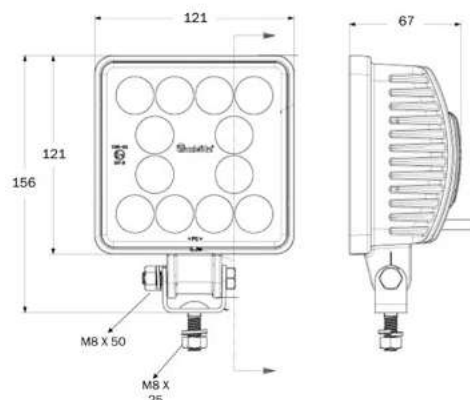
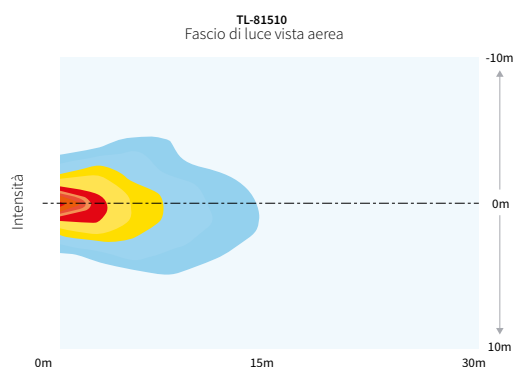
IP67

EMC

Codice prodotto	Connettore	Montaggio	Tensione	Colore	Uscita lumen	Tipo	Descrizione
TL/81240	Cavo sciolto - 265 mm	Singolo bullone	10-30 V	Bianco	500	Faro da lavoro	Faro da lavoro a LED rotondo
TL/81360	Cavo sciolto - 265 mm		10-30 V	Bianco	500	Faro da lavoro	Riflettore a LED rotondo
TL/81500	Cavo sciolto	Singolo bullone	10-30 V	Bianco	2850	Faro da lavoro	Faro da lavoro a LED quadrato
TL/81510	Cavo sciolto	Singolo bullone	10-30 V	Bianco	1800	Faro da lavoro	Faro da lavoro a LED quadrato
TL/81520	Cavo sciolto	Singolo bullone	10-30 V	Bianco	850	Lavoro/Retromarcia	Faro da lavoro/retromarcia a LED quadrato

Codice prodotto Ricambi

TL/97432	Pacchetto bulloneria TL/81
----------	----------------------------





SS/86

Faro da lavoro LED



IP67

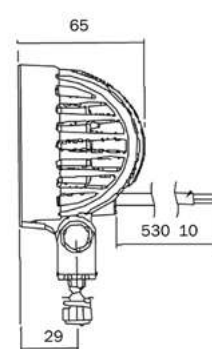
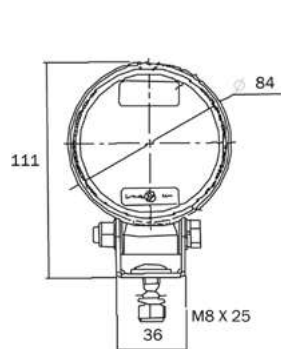
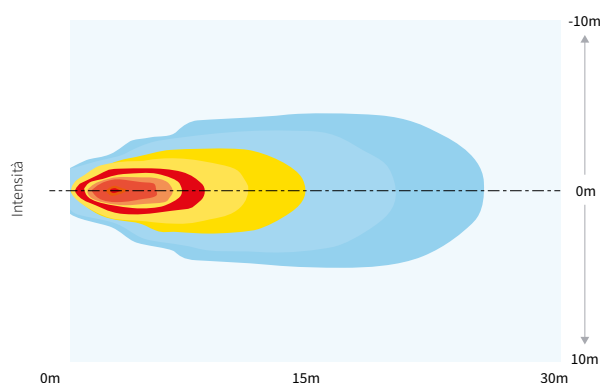


EMC

Codice prodotto	Connettore	Montaggio	Tensione	Colore	Uscita lumen	Tipo	Descrizione
SS/86007	Cavo sciolto - 500 mm	Singolo bullone - M8	10-30 V	Bianco	700	Faro da lavoro	Lampada rotonda (4 LED), staffa di montaggio in acciaio inossidabile
SS/86007Y	Cavo sciolto - 500 mm	Singolo bullone - M8	10-30 V	Ambra	700	Faro da lavoro	Lampada rotonda (4 LED), staffa di montaggio in acciaio inossidabile
SS/86907	Cavo sciolto - 50033	Staffa Omega	10-30 V	Bianco	700	Faro da lavoro	Lampada rotonda (4 LED) con staffa Omega

SS-86007

Fascio di luce vista aerea



SS/87

Faro di lavoro a LED ovale



IP67

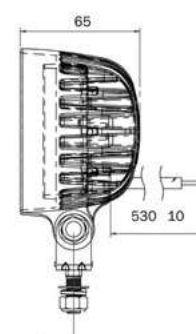
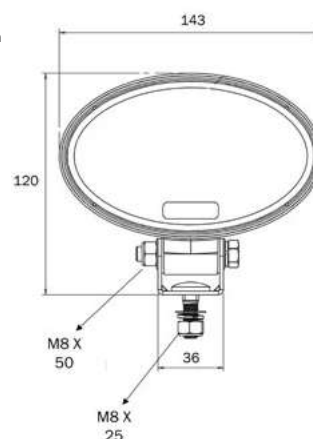
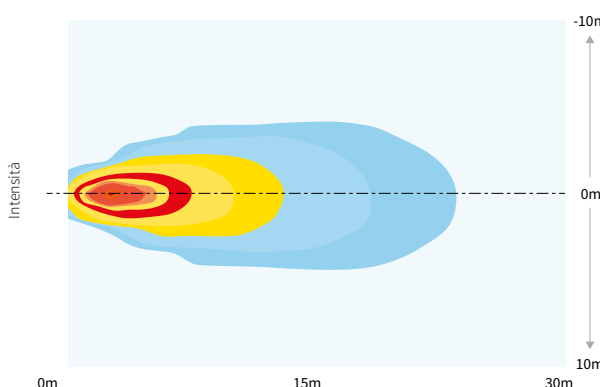


EMC

Codice prodotto	Connettore	Montaggio	Tensione	Colore	Uscita lumen	Tipo	Descrizione
SS/87014	Cavo sciolto - 500 mm	Singolo bullone - M8	10-30 V	Bianco	1400	Faro da lavoro	Lampada ovale (8 LED), staffa di montaggio in acciaio inossidabile
SS/87014Y	Cavo sciolto - 500 mm	Singolo bullone - M8	10-30 V	Ambra	1400	Faro da lavoro	Lampada ovale (8 LED), staffa di montaggio in acciaio inossidabile
SS/87914	Cavo sciolto - 500 mm	Staffa Omega	10-30 V	Bianco	1400	Faro da lavoro	Lampada ovale (8 LED) con staffa Omega

SS-87014

Fascio di luce vista aerea



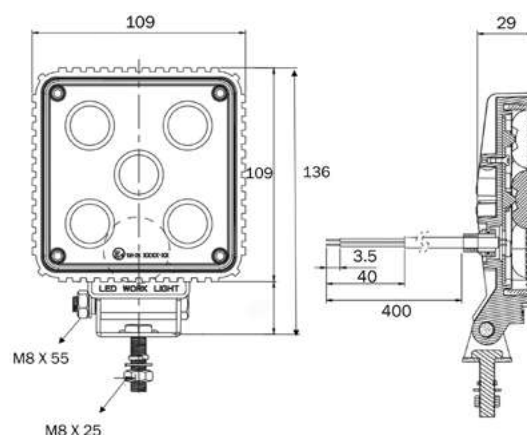
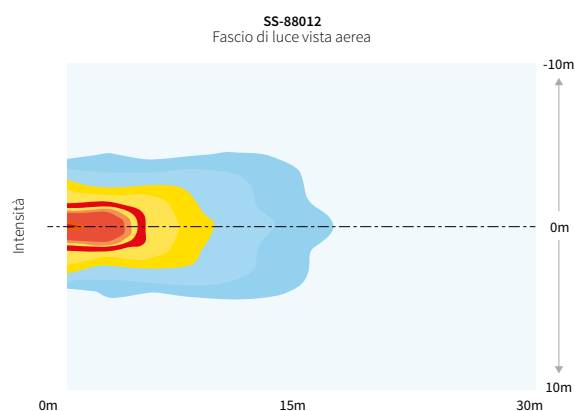


SS/88012

Faro da lavoro LED



Codice prodotto	Connettore	Montaggio	Tensione	Colore	Uscita lumen	Tipo	Descrizione
SS/88012	Cavo sciolto - 400 mm	Singolo bullone - M8	10-30 V	Bianco	1200	Faro da lavoro	Lampada quadrata (5 LED)
SS/88012SSF	Superseal femmina	Singolo bullone - M8	10-30 V	Bianco	1200	Faro da lavoro	Lampada quadrata (5 LED) - Superseal

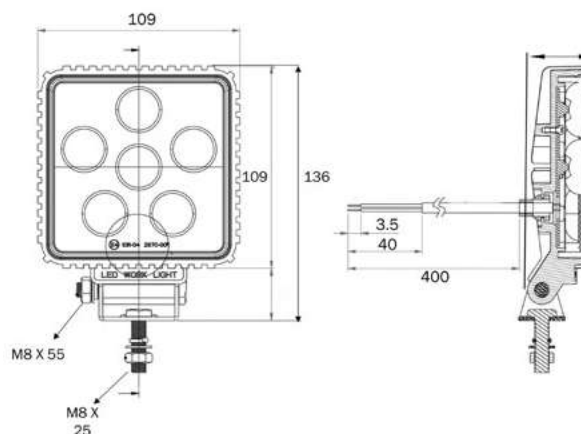
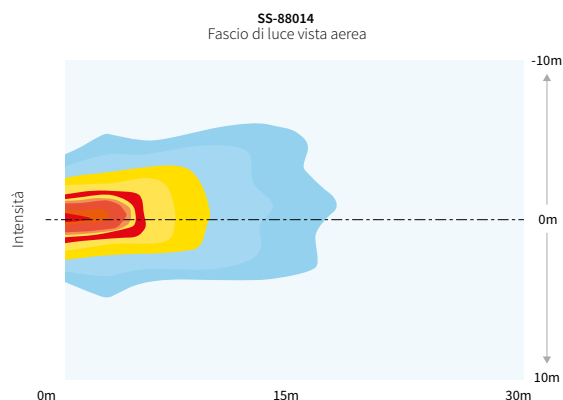


SS/88014

Faro da lavoro LED



Codice prodotto	Connettore	Montaggio	Tensione	Colore	Uscita lumen	Tipo	Descrizione
SS/88014	Cavo sciolto - 400 mm	Singolo bullone - M8	10-30 V	Bianco	1400	Faro da lavoro	Lampada quadrata (6 LED)
SS/88014SSF	Superseal femmina	Singolo bullone - M8	10-30 V	Bianco	1400	Faro da lavoro	Lampada quadrata (6 LED) - Superseal





Fari da lavoro

SS/88044

Faro da lavoro LED



ADR



IP67

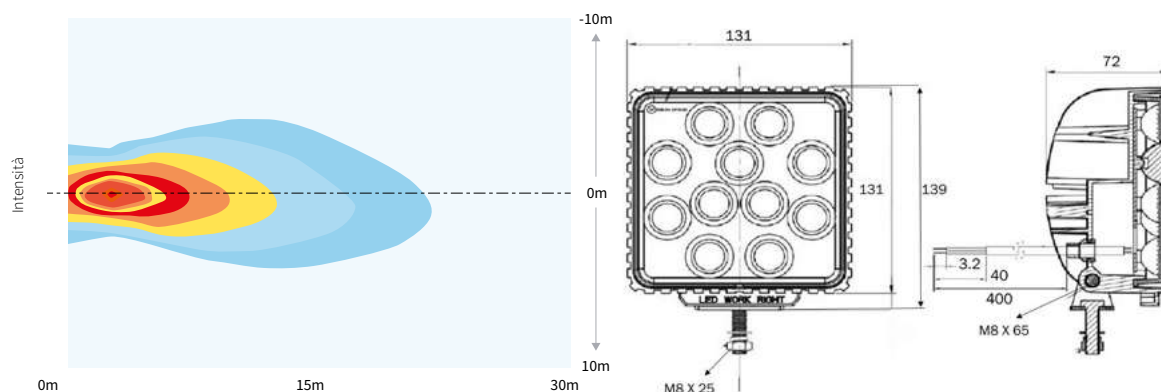


EMC

Codice prodotto	Connettore	Montaggio	Tensione	Colore	Uscita lumen	Tipo	Descrizione
SS/88044	Cavo sciolto - 400 mm	Singolo bullone - M8	10-30 V	Bianco	4400	Faro da lavoro	Lampada quadrata (11 LED)

SS-88044

Fascio di luce vista aerea



SS/88234

Faro da lavoro LED



ADR



IP67

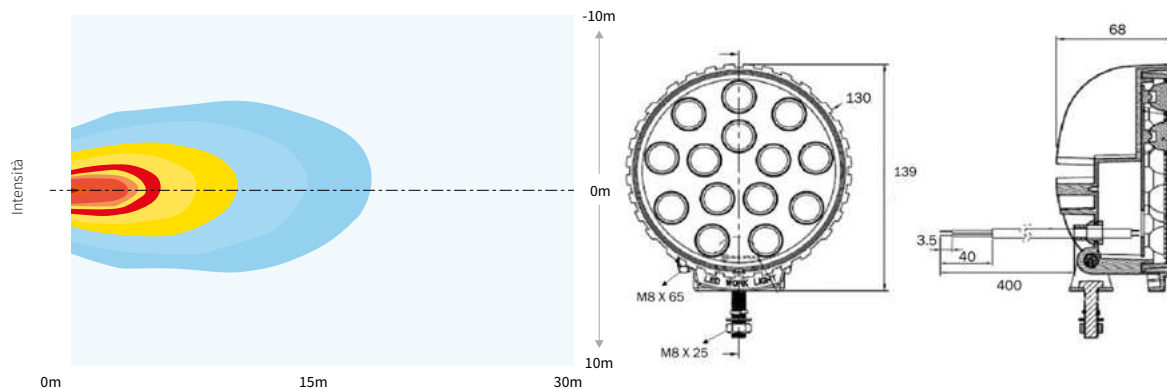


EMC

Codice prodotto	Connettore	Montaggio	Tensione	Colore	Uscita lumen	Tipo	Descrizione
SS/88234	Cavo sciolto - 400 mm	Singolo bullone - M8	10-30 V	Bianco	3400	Faro da lavoro	Lampada rotonda (14 LED)

SS-88234

Fascio di luce vista aerea





SS/89016

Faro da lavoro LED

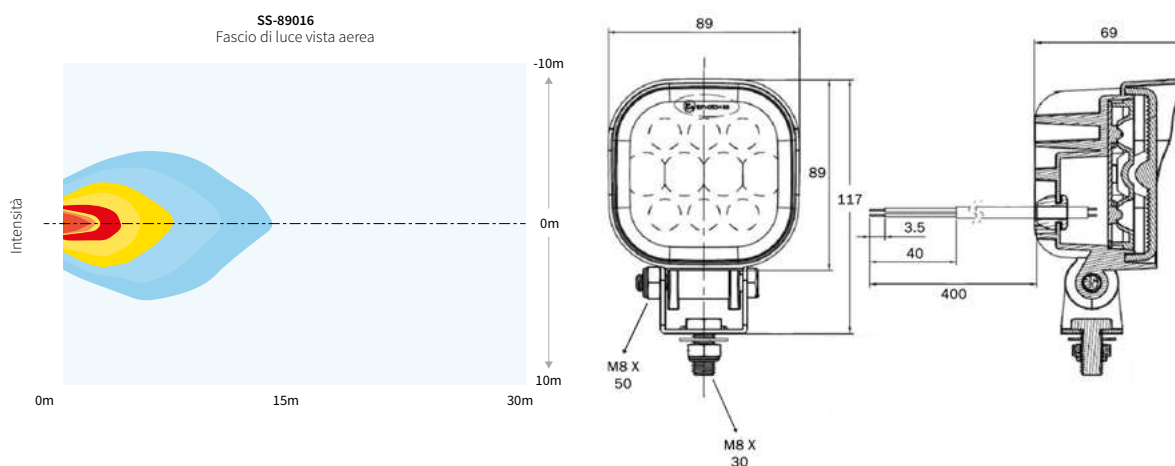


ADR

IP67

EMC

Codice prodotto	Connettore	Montaggio	Tensione	Colore	Uscita lumen	Tipo	Descrizione
SS/89016	Cavo sciolto - 400 mm	Singolo bullone	10-30 V	Bianco	1600	Faro da lavoro	Faro da lavoro quadrato (10 LED)



SS/89005

Retromarcia ad alta potenza

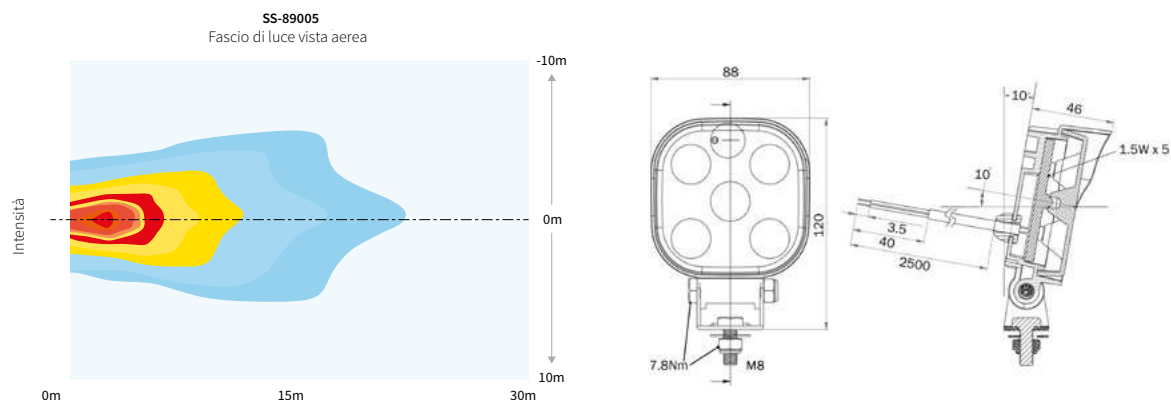


ADR

IP67

EMC

Codice prodotto	Connettore	Montaggio	Tensione	Colore	Uscita lumen	Tipo	Descrizione
SS/89005	Cavo sciolto	Singolo bullone	12/24 V	Bianco	500	Retromarcia	Lampada retromarcia quadrata ad alta potenza (5 LED)
SS/89005SSF	Superseal femmina	Singolo bullone	12/24 V	Bianco	500	Retromarcia	Lampada retromarcia quadrata ad alta potenza (5 LED)





M56

Faro da lavoro

"Rubbolite"®

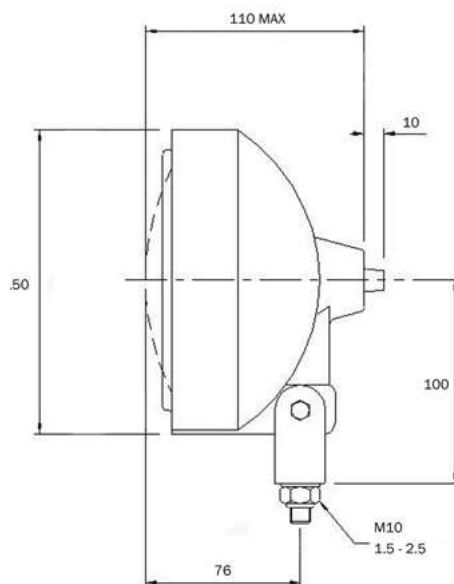
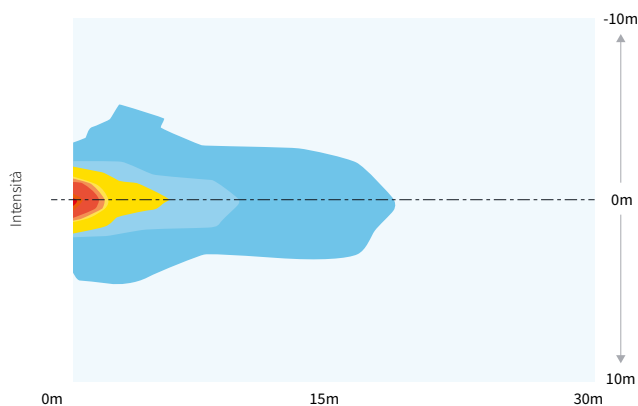
ADR



IP54

Codice prodotto	Connettore	Montaggio	Tensione	Colore	Uscita lumen	Tipo	Descrizione
56/01/00	Cavo sciolto - 200 mm	Singolo bullone - M10	12/24 V	Trasparente	N/D	Faro da lavoro	Faro da lavoro doppio polo
56/01/01	Cavo sciolto - 220 mm	Singolo bullone - M10	12/24 V	Trasparente	N/D	Faro da lavoro	Faro da lavoro singolo polo
56/02/00	Cavo sciolto - 220 mm	Singolo bullone - M10	12/24 V	Trasparente	N/D	Retromarcia	Lampada retromarcia doppio polo
56/02/01	Cavo sciolto - 220 mm	Singolo bullone - M10	12/24 V	Trasparente	N/D	Retromarcia	Lampada retromarcia singolo polo
56/03/00	Cavo sciolto - 220 mm	Singolo bullone - M10	12/24 V	Rosso	N/D	Fendinebbia	Lampada fendinebbia doppio polo
56/03/01	Cavo sciolto - 220 mm	Singolo bullone - M10	12/24 V	Rosso	N/D	Fendinebbia	Lampada fendinebbia singolo polo
56/04/00	Cavo sciolto - 220 mm	Singolo bullone - M10	12/24 V	Ambra	N/D	Faro da lavoro	Faro da lavoro doppio polo
56/04/01	Cavo sciolto - 220 mm	Singolo bullone - M10	12/24 V	Ambra	N/D	Faro da lavoro	Faro da lavoro singolo polo
56/07/00	Cavo sciolto - 220 mm	Singolo bullone - M10	12/24 V	Trasparente	N/D	Faro da lavoro	Faro da lavoro alogeno H3 (lampadina non fornita)

Model 56-01-00
Fascio di luce vista aerea





M673

Faro da lavoro rettangolare

Rubbolite®



IP54

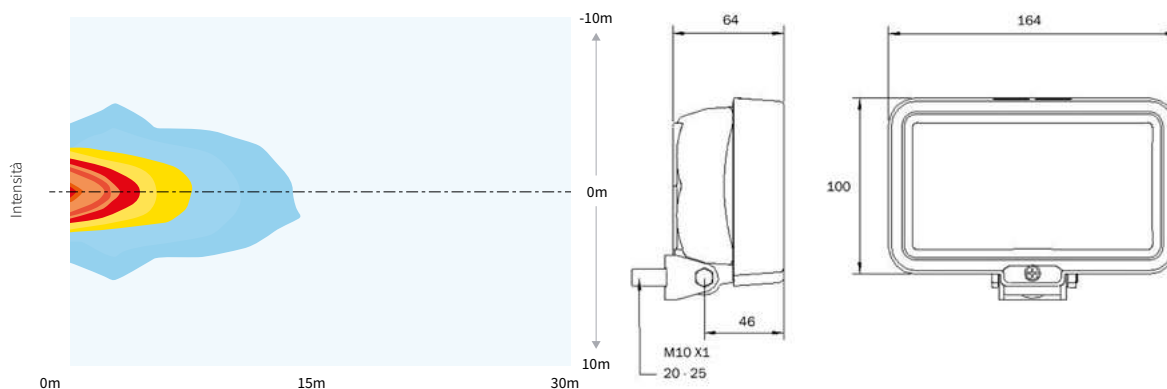
Codice prodotto	Connettore	Montaggio	Tensione	Colore	Uscita lumen	Tipo	Descrizione
673/02/00	Entrata cavo	M10	12/24 V	Bianco	N/D	Faro da lavoro	Faro da lavoro rettangolare, lampadina H3
673/02/01			12/24 V		N/D		

Codice prodotto Ricambi

4198	Lampadina H3 12 V 55 W
86038	Gruppo lente M673

Model 673

Fascio di luce vista aerea





Fari anteriori

TL/27

Faro anteriore a LED

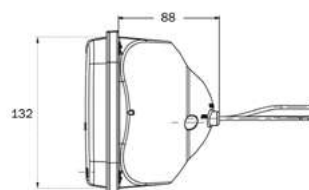
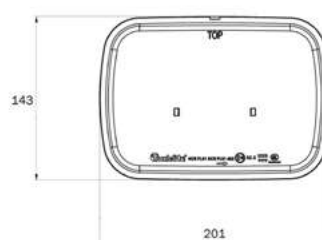
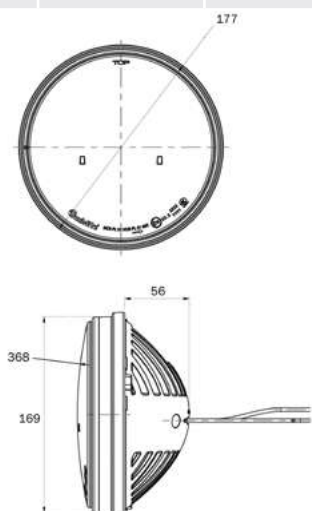
Rubbolite®



10-30 V

IP67

Codice prodotto	Connettore	Lato	Forma	Descrizione
TL/27290C	H4	→	Rotondo	Faro anteriore a LED rotondo, certificato ECE
TL/27291C	H4	←	Rotondo	Faro anteriore a LED rotondo, certificato ECE
TL/27490C	H4	→	Rettangolo	Faro anteriore a LED, certificato ECE
TL/27491C	H4	←	Rettangolo	Faro anteriore a LED, certificato ECE



M635

Faro anteriore a goccia

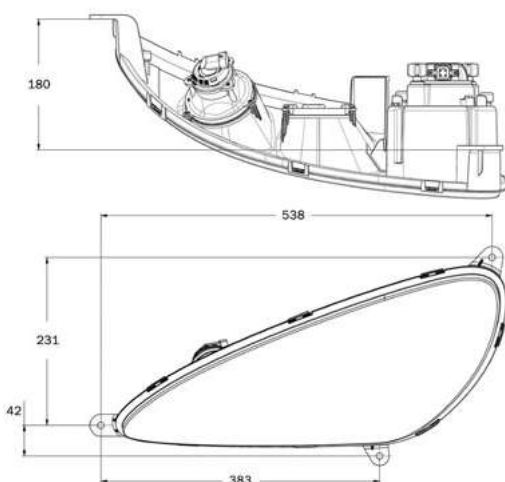
Rubbolite®



12 V

IP54

Codice prodotto	Connettore	Lato	Forma	Descrizione
635/01/04	CNH personalizzato	→	Goccia	Lampadina faro anteriore per traffico DX
635/01/05	CNH personalizzato	←	Goccia	Lampadina faro anteriore per traffico DX
635/51/04	CNH personalizzato	→	Goccia	Lampadina faro anteriore per traffico SX
635/51/05	CNH personalizzato	←	Goccia	Lampadina faro anteriore per traffico SX



Lampade interne





TL/80

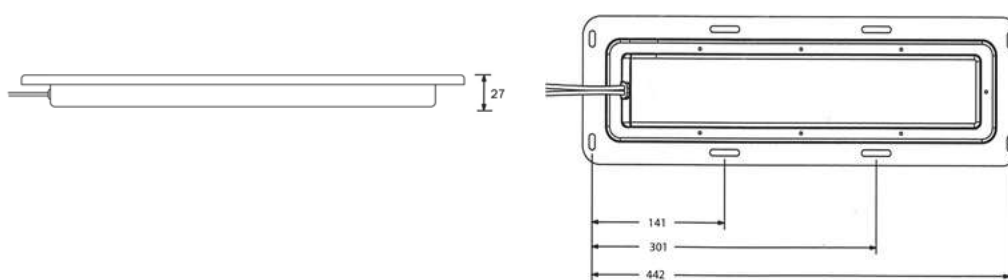
Lampada interna



ADR

IP67

Codice prodotto	Montaggio	Uscita lumen	Tensione	Descrizione
TL/80250C	Incasso	950	12/24 V	Lampada a LED, connettore con cavo sciolto, cablaggio 160 mm
TL/80251C	Incasso	950	12 V	Lampada a LED, connettore con cavo sciolto, cablaggio 160 mm



M708

Lampada interna con sensore di movimento



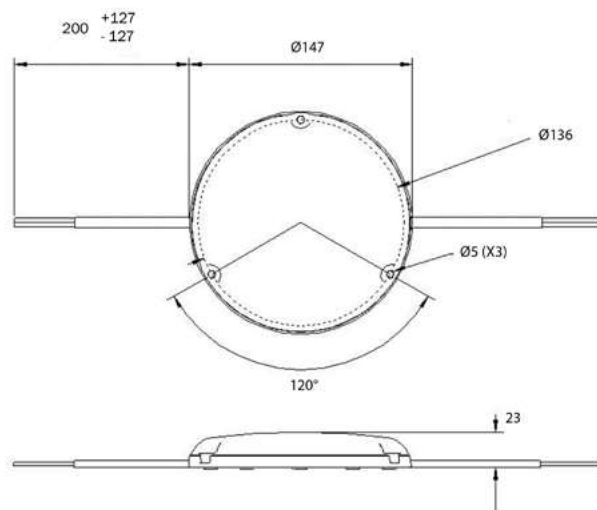
ADR

IP68

EMC

Codice prodotto	Montaggio	Uscita lumen	Tensione	Descrizione
708/03/35	Superficie	300	12/24 V	Lampada a LED, 5 watt, connettore con cavo sciolto, cablaggio 0,2 m
708/05/35	Superficie	500	12/24 V	Lampada a LED, 5 watt, connettore con cavo sciolto, cablaggio 0,2 m
708PIR/03/35	Superficie	300	12/24 V	Lampada a LED, 5 watt, connettore con cavo sciolto, cablaggio 0,2 m, con sensore di movimento integrato
708PIR/05/35	Superficie	500	12/24 V	Lampada a LED, 5 watt, connettore con cavo sciolto, cablaggio 0,2 m, con sensore di movimento integrato

Codice prodotto	Ricambi
89475	Lunetta con montaggio a incasso





M707

Lampada interna doppia tensione



Rubbolite®



ADR

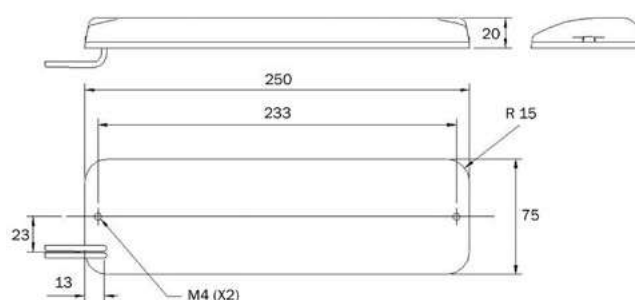


IP68



EMC

Codice prodotto	Montaggio	Uscita lumen	Tensione	Descrizione
707/01/08	Superficie ↔ ↓		12/24 V	Lampada a LED, connettore con cavo sciolto, cablaggio 250 mm, 15 watt
707/04/08	Superficie ↔ ↓		12/24 V	Lampada a LED, connettore con cavo sciolto, cablaggio 250 mm, 6 watt



M604

Lampada interna



Rubbolite®

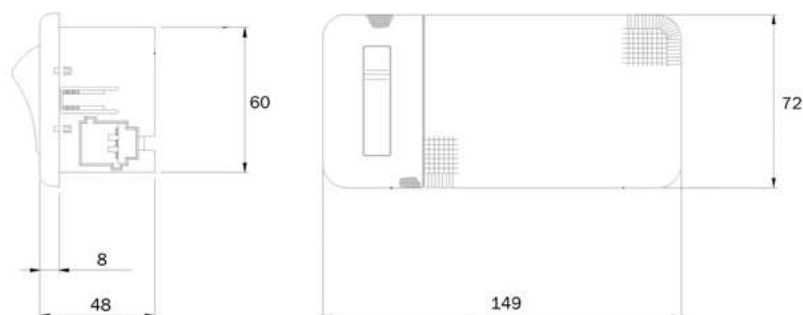


ADR



IP54


Codice prodotto	Montaggio	Uscita lumen	Tensione	Descrizione	Rif. OE X
604/11/00	A scatto		12/24 V	Riflettore piccolo, lente trasparente con interruttore	Volvo: 3891445, 20379003
604/14/00	A scatto		12/24 V		Volvo: 20376361
604/23/00	A scatto		12/24 V	Riflettore piccolo, lente rossa con interruttore	Volvo: 3981448, 20379006
604/25/00	A scatto		12/24 V	Lampada sferica piccola con interruttore	Volvo: 3981447, 20379005





M603

Lampada interna

Rubbolite®

Codice prodotto 603/03



Codice prodotto 603/25

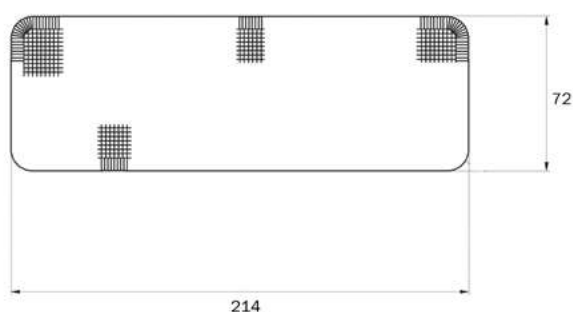
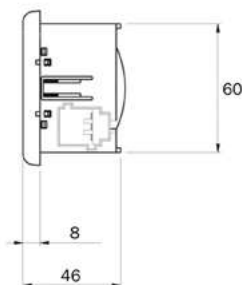


ADR



IP54

Codice prodotto	Montaggio	Uscita lumen	Tensione	Descrizione	Rif. OE X
603/03/00	A scatto		24 V	Riflettore grande con luce ambiente rossa	Volvo: 3981450, 20379008
603/23/00	A scatto		12/24 V	Riflettore grande con interruttore	Volvo: 3981451, 20379009
603/25/00	A scatto		12/24 V	Riflettore grande con lampada sferica regolabile con 2 interruttori	Volvo: 3981453, 20379011



M552

Lampada interno cofano/interno con interruttore

Rubbolite®

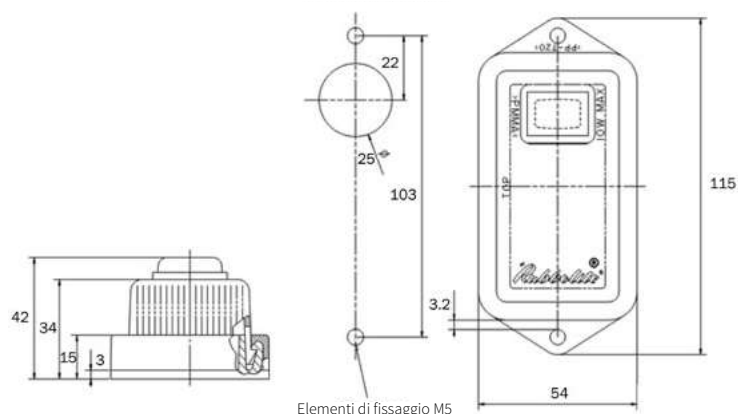
ADR



IP54

Codice prodotto	Montaggio	Uscita lumen	Tensione	Descrizione
552/01/00	Superficie		12/24 V	Lampada con interruttore, connettore entrata cavo
552/01/02			12 V	Lampada con interruttore, connettore entrata cavo
552/01/04			24 V	Lampada con interruttore, connettore entrata cavo
552/01/14			12 V	Lampada a LED con interruttore, connettore con cavo sciolto, cablaggio 250 mm

Dettagli foratura pannello



Elementi di fissaggio M5



M442

Lampada per illuminazione pavimento

Rubbolite®



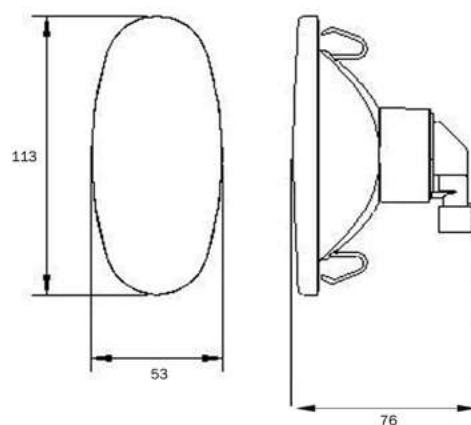
ADR



IP54

Codice prodotto	Montaggio	Uscita lumen	Tensione	Descrizione
442/01/04	Incasso		12 V	Lampadina - R10W 12 V SCC, connettore superseal

Codice prodotto	Ricambi
3527A	Lampadina R19/10 SCC 12 V/10 W
82714	Kit connettore Tyco SSM 2 vie



M441

Lampada per illuminazione pavimento

Rubbolite®



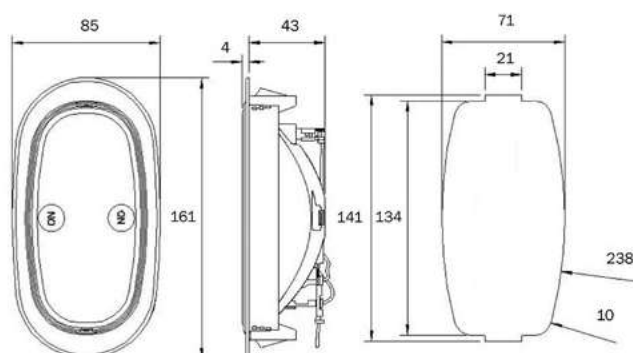
ADR



IP54

Codice prodotto	Montaggio	Uscita lumen	Tensione	Descrizione
441/01/04	Incasso ↔ ↓		12 V	Lampadina - R10W 12 V SCC, connettore superseal

Codice prodotto	Ricambi
3527A	Lampadina R19/10 SCC 12 V/10 W
82714	Kit connettore Tyco SSM 2 vie





M440

Lampada interna

Rubbolite®

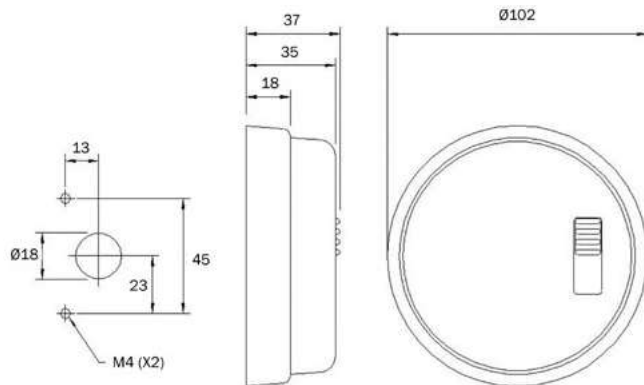


ADR



IP54

Codice prodotto	Montaggio	Uscita lumen	Tensione	Descrizione
440/01/02	Superficie ↔ ↑		12 V	Lampada interna con interruttore a 3 vie, connettore entrata cavo, lampadina a siluro - C11 12 V/10 W



M300

Lampada interna

Rubbolite®



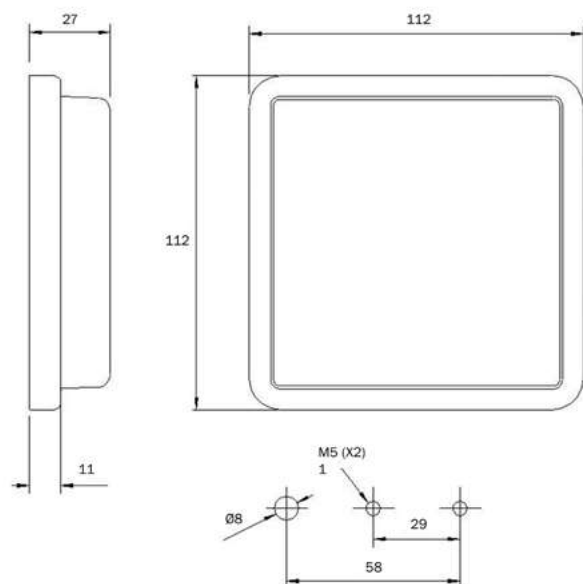
ADR



IP54

Codice prodotto	Montaggio	Uscita lumen	Tensione	Descrizione
300/01/00	Superficie ↔ ↑		12 V	Lampada quadrata, connettore entrata cavo, lampadina a siluro - 10 W
300/01/04	Superficie ↔ ↑		24 V	Lampada quadrata, connettore entrata cavo, lampadina a siluro - 10 W

Codice prodotto	Ricambi
5653	Lente per interno M300
5655	Piastra di base
5680	Lampadina a siluro 24 V 10 W





M98

Lampada interna



ADR

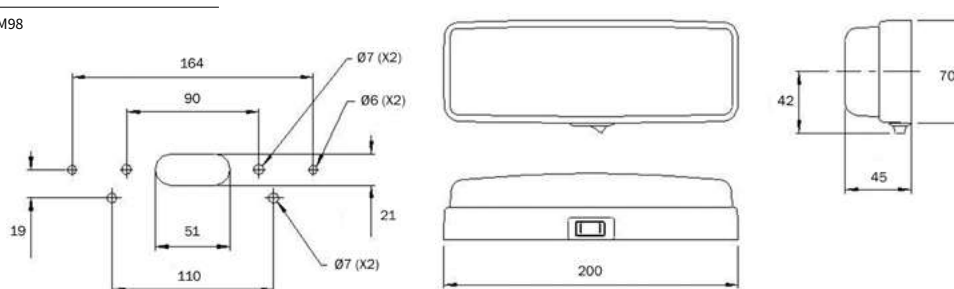


IP54

Codice prodotto	Montaggio	Uscita lumen	Tensione	Descrizione
98/02/00	Superficie orizzontale		12/24 V	Interruttore a 3 vie, connettore entrata cavo
98/52/00	Superficie orizzontale		12/24 V	Interruttore a 2 vie, connettore entrata cavo

Codice prodotto Ricambi

3721 Lente M98



M33

Lampada interna



ADR

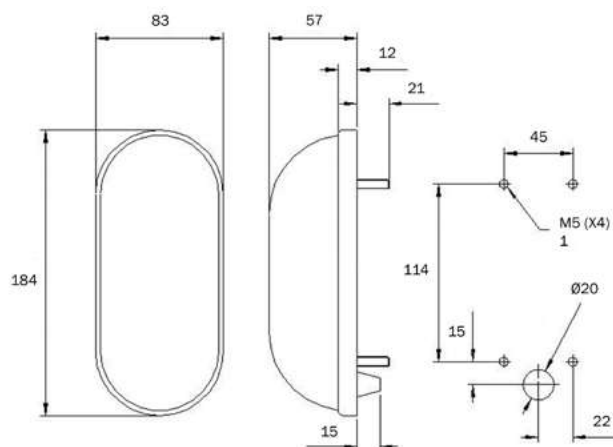


IP54

Codice prodotto	Montaggio	Uscita lumen	Tensione	Descrizione
33/01/04	Superficie			Connettore entrata cavo

Codice prodotto Ricambi

1104 Portalamпада SP
1133 Lente opale M33



OWN THE NIGHT™

Le barre proiettori a LED RIGID® Adapt™ sono il primo prodotto al mondo per l'illuminazione fuoristrada in grado di adattarsi istantaneamente alla variazione delle condizioni.

Adapt offre 8 tipi di fasci di luce selezionabili, che vanno dai 90 gradi di ampiezza del proiettore anabbagliante ai 15 gradi del proiettore abbagliante (di profondità) a elevata focalizzazione, in un'unica apparecchiatura.

È inclusa anche la nuova tecnologia Active View™ di RIGID, grazie alla quale il tipo di fascio di luce viene regolato attivamente in base alla velocità del veicolo.

***Illuminazione d'accento
RGB-W selezionabile con
colori configurabili dall'utente***

RIGID
ADAPT™



Interruttore adattato al cruscotto



Disponibili in 10",
20", 30", 40" e 50"

**I PRIMI PRODOTTI
AL MONDO...**

**PER L'ILLUMINAZIONE FUORISTRADA
IN GRADO DI ADATTARSI
ISTANTANEAMENTE ALLA
VARIAZIONE DELLE CONDIZIONI**

Lampade di emergenza





M563

Luce lampeggiante ambra

“Rubbolite”®



IP56

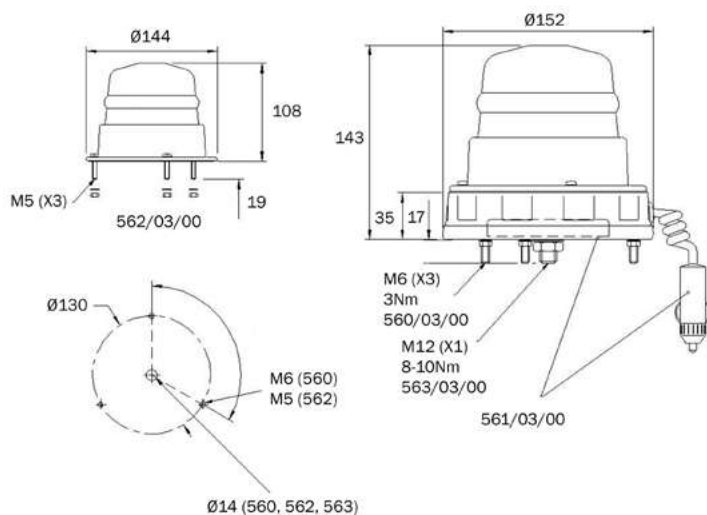


EMC

Codice prodotto	Montaggio	Connettore	Tensione	Colore	Rotante	Lampeggiante	Reg. 65	Descrizione
563/03/00	Singolo bullone	Cavo sciolto	10/72 V	Ambra		Singolo		Lampada lampeggiante allo Xenon ambra, certificata EMC. Cablaggio 160 mm
562/03/00	3 bulloni basso profilo	Cavo sciolto	10/72 V	Ambra		Singolo		Lampada lampeggiante allo Xenon ambra, certificata EMC. Cablaggio 160 mm
561/03/00	Magnetico	Presa accendisigari	10/72 V	Ambra		Singolo		Lampada lampeggiante allo Xenon ambra magnetica, certificata EMC. Cablaggio 3 m
560/03/00	3 bulloni	Cavo sciolto	10/72 V	Ambra		Singolo		Lampada lampeggiante allo Xenon ambra, certificata EMC. Cablaggio 160 mm

Codice prodotto Ricambi

7771	Lente ambra
7817	Tubo stacco circuito xenon
7820	Tubo





M156

Lampada Varipod



ADR

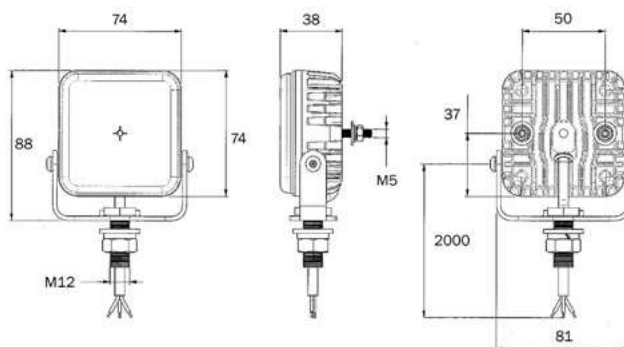


IP69



EMC

Codice prodotto	Montaggio	Connettore	Tensione	Colore	Rotante	Lampeggiante	Reg. 65	Descrizione
156/03/00	Montaggio su staffa/ superficie	Cavo sciolto	12/24 V	Ambra		10 fasci di luce	✓	Lampada a LED Varipod, certificata EMC. Cablaggio 200 mm
156/13/00	Montaggio su staffa/ superficie	Cavo sciolto	12/24 V	Blu		10 fasci di luce		Lampada a LED Varipod, certificata EMC. Cablaggio 200 mm
156/23/00	Montaggio su staffa/ superficie	Cavo sciolto	12/24 V	Rosso		10 fasci di luce		Lampada a LED Varipod, certificata EMC. Cablaggio 200 mm
156/33/00	Montaggio su staffa/ superficie	Cavo sciolto	12/24 V	Bianco		10 fasci di luce		Lampada a LED Varipod, certificata EMC. Cablaggio 200 mm
156/43/00	Montaggio su staffa/ superficie	Cavo sciolto	12/24 V	Verde		10 fasci di luce		Lampada a LED Varipod, certificata EMC. Cablaggio 200 mm



M155

Lampada Varipod



ADR

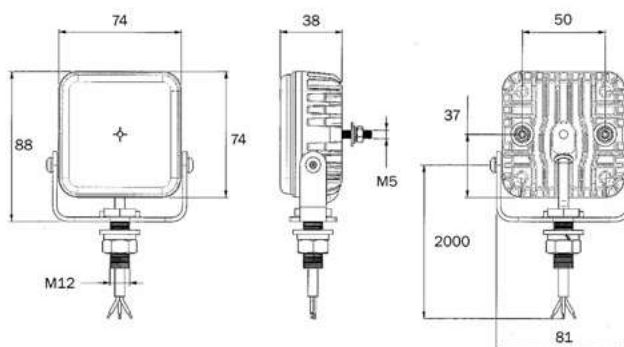


IP69



EMC

Codice prodotto	Montaggio	Connettore	Tensione	Colore	Rotante	Lampeggiante	Reg. 65	Descrizione
155/03/00	Montaggio su staffa/ superficie	Cavo sciolto	12/24 V	Ambra		Singolo	✓	Lampada a LED Varipod, certificata EMC. Cablaggio 200 mm
155/13/00	Montaggio su staffa/ superficie	Cavo sciolto	12/24 V	Blu		Singolo		Lampada a LED Varipod, certificata EMC. Cablaggio 200 mm
155/23/00	Montaggio su staffa/ superficie	Cavo sciolto	12/24 V	Rosso		Singolo		Lampada a LED Varipod, certificata EMC. Cablaggio 200 mm
155/33/00	Montaggio su staffa/ superficie	Cavo sciolto	12/24 V	Bianco		Singolo		Lampada a LED Varipod, certificata EMC. Cablaggio 200 mm





M153

Lampada lampeggiante rotante alogena



ADR



IP54

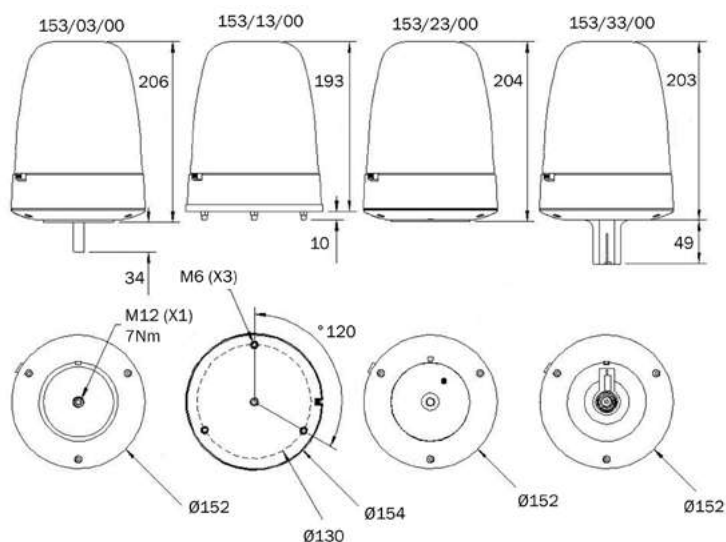


EMC

Codice prodotto	Montaggio	Connettore	Tensione	Colore	Rotante	Lampeggiante	Reg. 65	Descrizione
153/03/00	Singolo bullone	Cavo sciolto	12/24 V	Ambra	✓		✓	Lampada lampeggiante rotante alogena, certificata EMC. Cablaggio 152 mm
153/13/00	3 bulloni	Cavo sciolto	12/24 V	Ambra	✓		✓	Lampada lampeggiante rotante alogena, certificata EMC. Cablaggio 152 mm
153/23/00	Magnetico	Presa accendisigari	12/24 V	Ambra	✓		✓	Lampada lampeggiante rotante alogena, certificata EMC. Cablaggio 2,5 m
153/33/00	DIN	Montaggio DIN	12/24 V	Ambra	✓		✓	Lampada lampeggiante rotante alogena, certificata EMC. Cablaggio 2,5 m con montaggio su palina DIN

Codice prodotto Ricambi

5717	Molla di fissaggio lampadina
89773A	Lente ambra
89800A	Cinghia di ricambio
92955	Lente verde



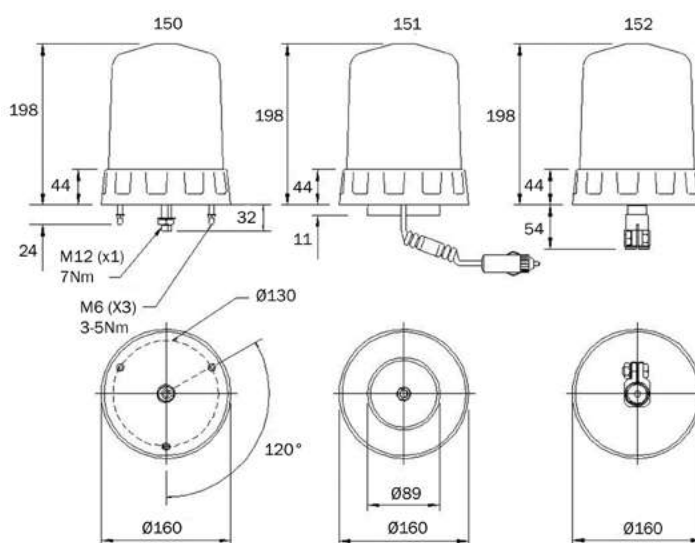
Lampada lampeggiante rotante alogena



IP54

EMC

Codice prodotto	Ricambi
5096	Lente ambra
5097	Lente blu
5196	Kit base magnetica
5369	Kit di montaggio DIN A
5717	Molla di fissaggio lampadina
5857	Cinghia di trasmissione
5874	Gruppo trasmissione





Lampade di emergenza

M148

Lampada lampeggiante a LED



ADR

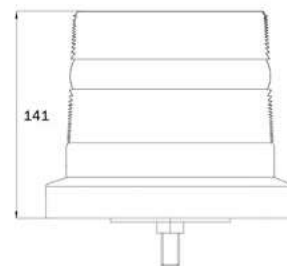
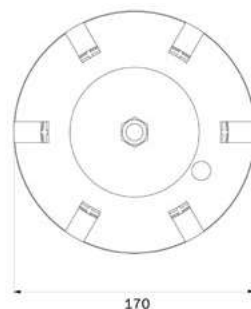


IP69



EMC

Codice prodotto	Montaggio	Connettore	Tensione	Colore	Rotante	Lampeggiante	Reg. 65	Descrizione
148LED/03/00	Singolo bullone	Cavo sciolto	10/30 V	Ambra		11 fasci di luce	✓	Lampada lampeggiante a LED, certificata EMC. Cablaggio 350 mm
148LED/13/00	3 bulloni	Cavo sciolto	10/30 V	Ambra		11 fasci di luce	✓	Lampada lampeggiante a LED, certificata EMC. Cablaggio 350 mm
148LED/23/00	Magnetico	Presa accendisigari con interruttore	10/30 V	Ambra		11 fasci di luce	✓	Lampada lampeggiante a LED, certificata EMC. Cablaggio 3 m
148LED/33/00	DIN A	DIN A	10/30 V	Ambra		11 fasci di luce	✓	Lampada lampeggiante a LED, certificata EMC
148LED/43/00	3 viti - basso profilo	Cavo sciolto	10/30 V	Ambra		11 fasci di luce	✓	Lampada lampeggiante a LED, certificata EMC. Cablaggio 350 mm



M146

Lampada lampeggiante rotante alogena



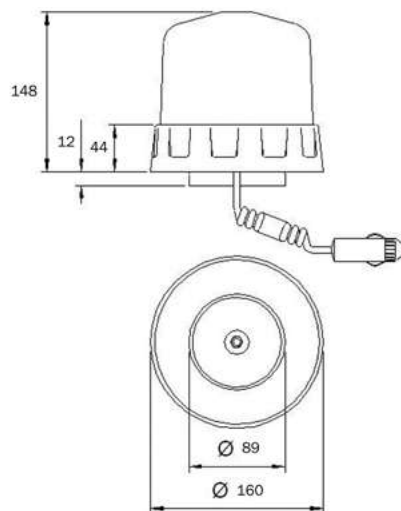
IP54



EMC

Codice prodotto	Montaggio	Connettore	Tensione	Colore	Rotante	Lampeggiante	Reg. 65	Descrizione
146/52/00	Magnetico	Presa accendisigari	12/24 V	Ambra	✓	Singolo		Lampada lampeggiante magnetica con lampadina, lampadina 21 W o 36 W (non fornita)

Codice prodotto	Ricambi
5196	Kit base magnetica
5768	Lente ambra
7056	Lampada lampeggiante gruppo Pcb 21 W
7069	Porta lampada 21 W lampada lampeggiante 2





M144

Lampada lampeggiante

“Rubbolite”®



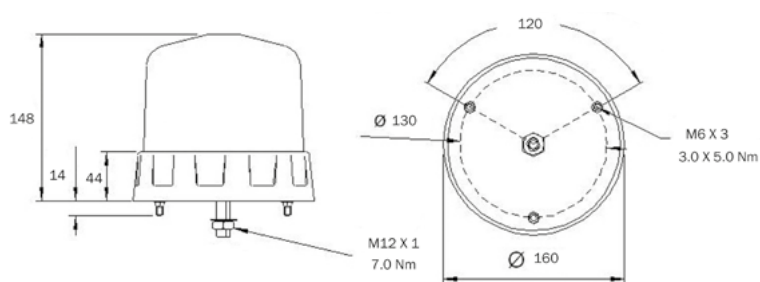
IP54



EMC

Codice prodotto	Montaggio	Connettore	Tensione	Colore	Rotante	Lampeggiante	Reg. 65	Descrizione
144/52/00	3 bulloni/singolo bullone	Entrata cavo	12/24 V	Ambra		Singolo		Lampada lampeggiante con lampadina, lampadina 21 W o 36 W (non fornita)

Codice prodotto	Ricambi
5768	Lente ambra
7056	Lampada lampeggiante gruppo PCB 21 W



SS/14

Lampada lampeggiante a LED

(Signal-Stat)



ADR

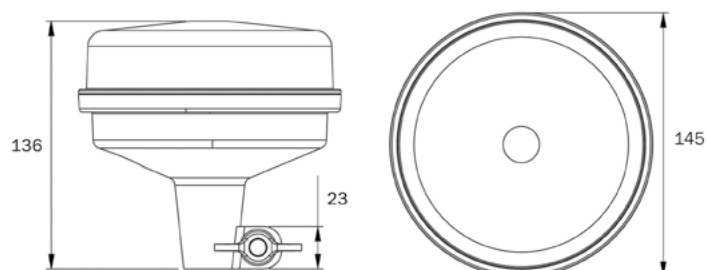


IP69



EMC

Codice prodotto	Montaggio	Connettore	Tensione	Colore	Rotante	Lampeggiante	Reg. 65	Descrizione
SS/14023	Flexi-DIN	Flexi-DIN	10-30 V	Ambra		✓	✓	





Lampade di emergenza

SS/13

Varipod multifunzione a LED



ADR

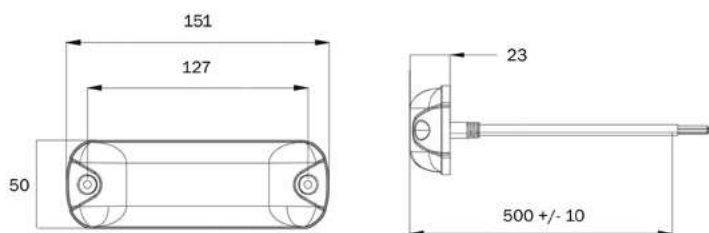


IP69



EMC

Codice prodotto	Montaggio	Connettore	Tensione	Colore	Rotante	Lampeggiante	Reg. 65	Descrizione
SS/13003	Montaggio su superficie	Cavo sciolto	10-30 V	Ambra		7 fasci di luce	✓	Cablaggio 500 mm, adatto per anteriore e posteriore



SS/12

Varipod Slimline a LED

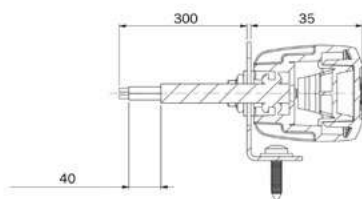
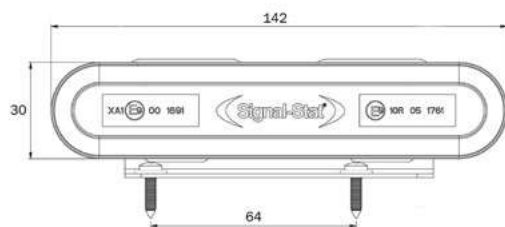


IP69



EMC

Codice prodotto	Montaggio	Connettore	Tensione	Colore	Rotante	Lampeggiante	Reg. 65	Desc.
SS/12003	Staffa	Cavo sciolto	12/24 V	Ambra		10 fasci di luce	✓	Varipod lampeggiante Slimline, cablaggio 0,3 m





SS/11

Lampada lampeggiante a LED a basso profilo

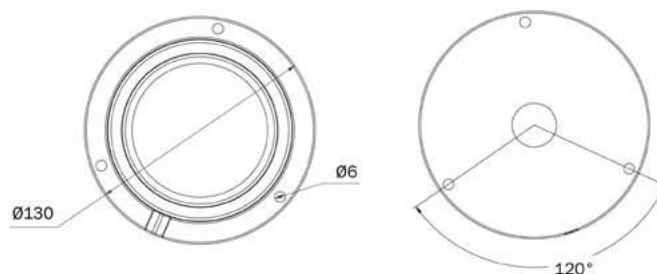


IP67



EMC

Codice prodotto	Montaggio	Connettore	Tensione	Colore	Rotante	Lampeggiante	Reg. 65	Descrizione
SS/11013	3 bulloni	Cavo sciolto	12/24 V	Ambra		7 fasci di luce		Certificazione EMC
SS/11023	Magnetico	Pres a accendisigari con interruttore	12/24 V	Ambra		7 fasci di luce		Certificazione EMC



SS/10

Lampada lampeggiante a LED

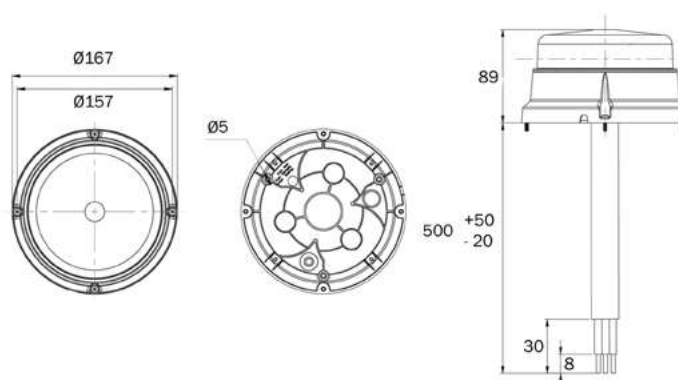


IP67



EMC

Codice prodotto	Fissaggio con bulloni	Connettore	Tensione	Colore	Rotante	Lampeggiante	Reg. 65	Descrizione
SS/10013	4 bulloni	Cavo sciolto	12/24 V	Ambra	✓	10 fasci di luce	✓	Lampada lampeggiante con lente trasparente con LED ambra
SS/10023	Magnetico	Pres a accendisigari con interruttore	12/24 V	Ambra	✓	10 fasci di luce	✓	Lampada lampeggiante con lente trasparente con LED ambra
SS/1023A	3 bulloni	Cavo ADR 2,5 m	12/24 V	Ambra	✓	10 fasci di luce	✓	Lampada lampeggiante con lente trasparente con LED ambra





UN LEADER GLOBALE
NELLA TECNOLOGIA PER
SISTEMI DI VISIONE

 **RIGID**

 **Signal-Stat®**

 **Rubbolite®**

 **Truck-Lite®**

Lampade e supporti per targa





M833

Lampada per targa a LED

Rubbolite®

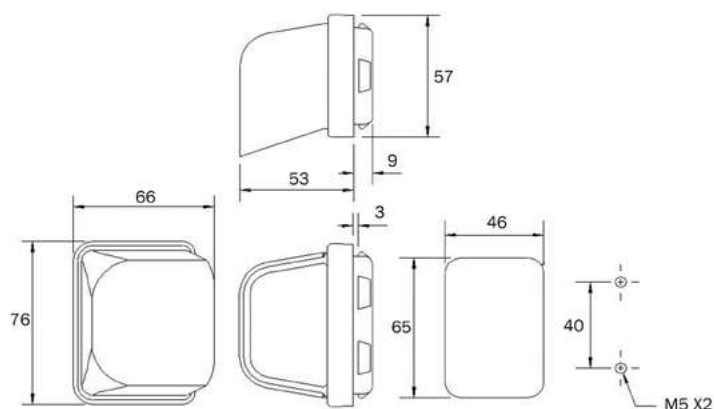


ADR

IP54

EMC

Codice prodotto	Connettore	Lunghezza cablaggio	Tensione	Descrizione
833/11/04	Entrata cavo		12/24 V	Lampada per targa posteriore a LED



M647

Portatarga con lampade a LED

Rubbolite®

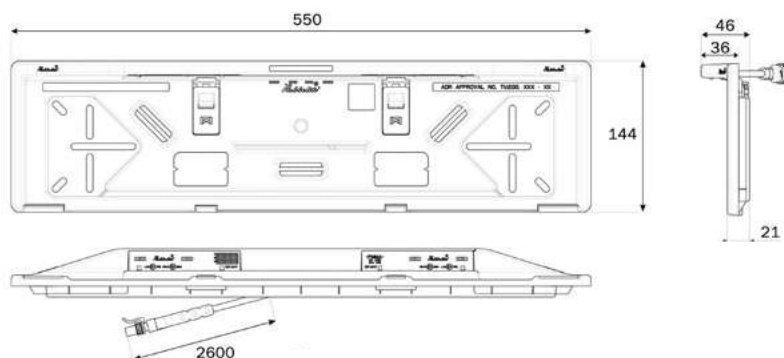


ADR

IP69

EMC

Codice prodotto	Connettore	Lunghezza cablaggio	Tensione	Descrizione
647/01/04	Cablaggio + SS	2,5 m	12/24 V	Portatarga posteriore a LED con lampade
647/01/05	Cablaggio + SS	1 m	12/24 V	Portatarga posteriore a LED con lampade
647/01/08	Cablaggio + SS	1,5 m	12/24 V	Portatarga posteriore a LED con lampade
647/01/18	Cablaggio + scatto	1,5 m	12/24 V	Portatarga posteriore a LED con lampade
647/51/05	Cablaggio + SS	1 m	12/24 V	Portatarga posteriore a LED con lampade e sensore





M645

Portatarga e lampada

"Rubbolite"®



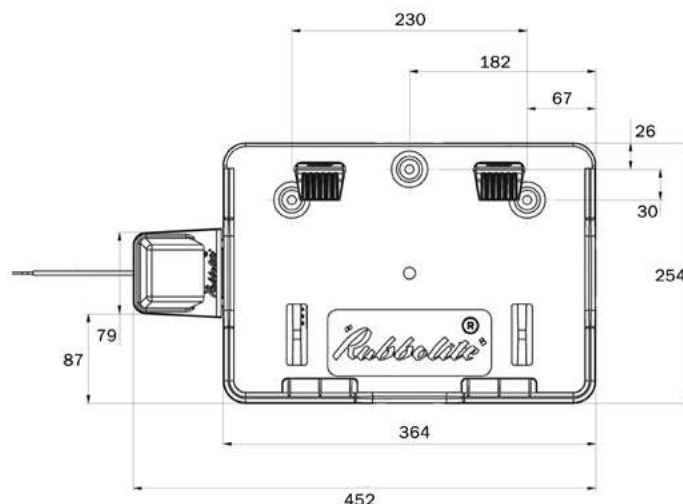
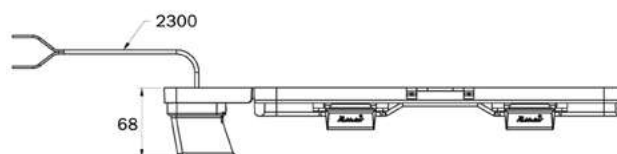
✓

ADR

IP54

Codice prodotto	Connettore	Lunghezza cablaggio	Tensione	Descrizione
645/01/00				Portatarga posteriore, quadrato
645/134/13	Cavo sciolto	2,3 m	24 V	Portatarga posteriore, quadrato, con lampada
645/833/13	Cavo sciolto	2,3 m	12/24 V	Portatarga posteriore, quadrato, con lampada a LED

Codice prodotto	Ricambi
134/04/13	Lampada targa posteriore, 24 V, cavo sciolto 2,3 m
5423	Gruppo portalampada SP
833/11/04	Lampada targa posteriore a LED, 12/24 V
83368	Alloggiamento lente





M136

Lampada per targa

Rubbolite®

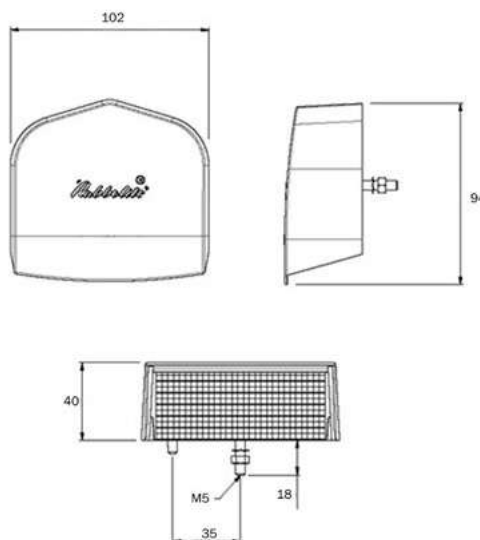


ADR



IP54

Codice prodotto	Connettore	Lunghezza cablaggio	Tensione	Descrizione
136/01/05	SS maschio	0,5 m	24 V	Lampada targa, lampadina R10 W 24 V SCC



M134

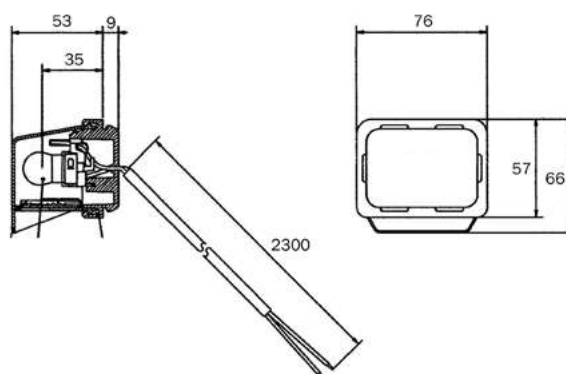
Lampada per targa

Rubbolite®



IP54

Codice prodotto	Connettore	Lunghezza cablaggio	Tensione	Descrizione
134/04/13	Cavo sciolto	2,3 m	24 V	Lampada per targa posteriore





M133

Lampada per targa

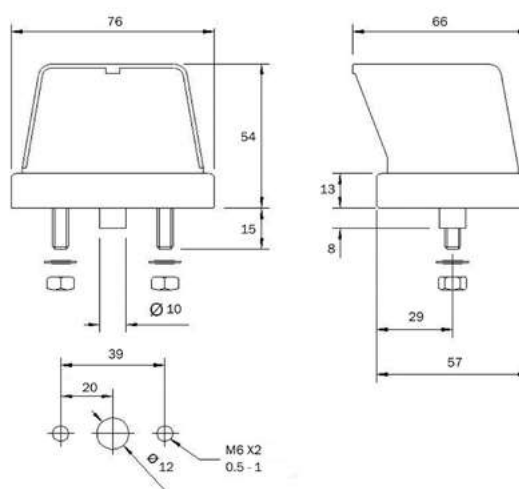
Rubbolite®



IP54

Codice prodotto	Connettore	Lunghezza cablaggio	Tensione	Descrizione
133/01/00	Cavo sciolto	200 mm	24 V	Lampada targa posteriore, singolo polo
133/01/50	Cavo sciolto	200 mm	24 V	Lampada targa posteriore, doppio polo

Codice prodotto	Ricambi
5058	Gruppo lente/alloggiamento
5423	Gruppo portalamпада SP
5609	Gruppo portalamпада DP



M100

Lampada per targa

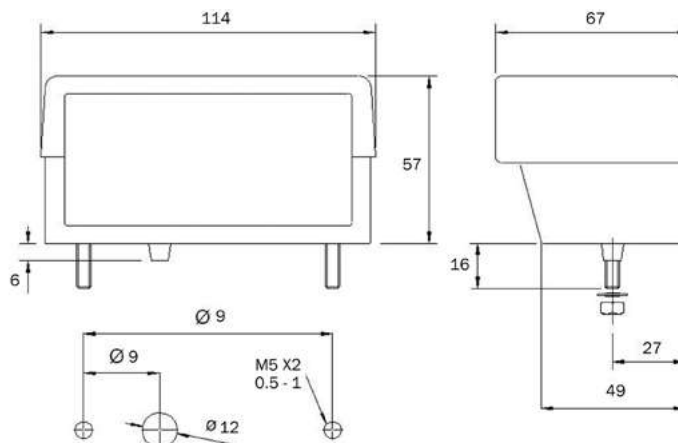
Rubbolite®



IP54

Codice prodotto	Connettore	Lunghezza cablaggio	Tensione	Descrizione
100/03/01	Entrata cavo		12/24 V	Lampada targa posteriore, singola lampadina SP
100/04/00	Entrata cavo		12/24 V	Lampada targa posteriore, doppia lampadina DP
100/04/01	Entrata cavo		12/24 V	Lampada targa posteriore, doppia lampadina SP

Codice prodotto	Ricambi
1612	Gruppo portalamпада DP lampadina doppia
2190	Gruppo portalamпада SP lampadina doppia
2556	Gruppo portalamпада SP lampadina singola
3707A	Lente trasparente





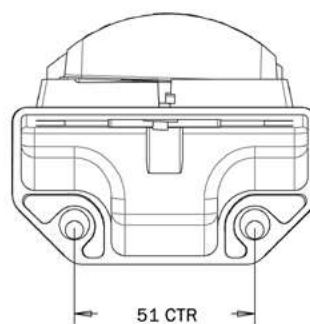
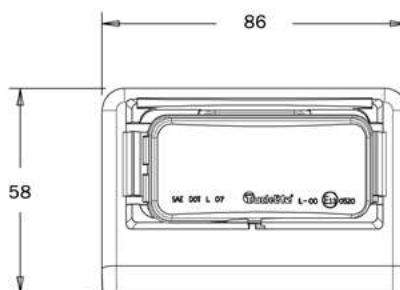
TL/15

Lampada per targa




IP54

Codice prodotto	Connettore	Lunghezza cablaggio	Tensione	Descrizione
TL/15041	Cavo sciolto	86?	12 V	Lampada per targa a LED, staffa nera
TL/15043	Cavo sciolto	86?	24 V	Lampada per targa a LED, staffa nera
TL/15905	Cavo sciolto	86?	24 V	Solo lampada a LED



Riflettori





M939

Nastro catarifrangente

Rubbolite®



Codice prodotto	Colore	Autocarro	Autocisterna	Centinato	Segmenti	Descrizione
93983W	Bianco	✓				Nastro catarifrangente anteriore e laterale (bobina da 50 m)
93983Y	Ambra	✓				Nastro catarifrangente laterale e posteriore (bobina da 50 m)
93983R	Rosso	✓				Nastro catarifrangente posteriore (bobina da 50 m)
93983SW	Bianco		✓		✓	Nastro catarifrangente anteriore e laterale (bobina da 50 m)
93983SY	Ambra		✓		✓	Nastro catarifrangente laterale e posteriore (bobina da 50 m)
93983SR	Rosso		✓		✓	Nastro catarifrangente posteriore (bobina da 50 m)
93997W	Bianco			✓		Nastro catarifrangente anteriore e laterale (bobina da 50 m)
93997Y	Ambra			✓		Nastro catarifrangente laterale e posteriore (bobina da 50 m)
93997R	Rosso			✓		Nastro catarifrangente posteriore (bobina da 50 m)
93997SW	Bianco			✓	✓	Nastro catarifrangente anteriore e laterale (bobina da 50 m)
93997SY	Ambra			✓	✓	Nastro catarifrangente laterale e posteriore (bobina da 50 m)
93997SR	Rosso			✓	✓	Nastro catarifrangente posteriore (bobina da 50 m)

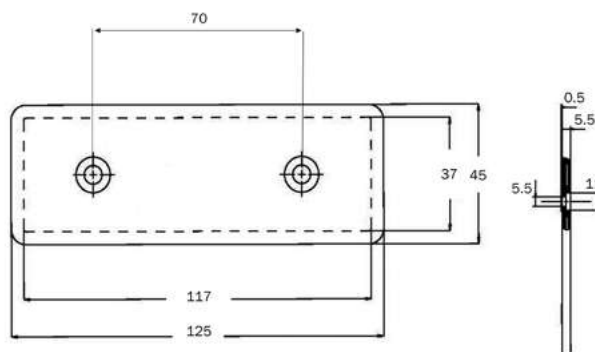
M430

Riflettore rettangolare con fissaggio con viti

Rubbolite®



Codice prodotto	Forma	Colore	Descrizione
430/01/00	Rettangolo	Rosso	125X45 mm con reflex
430/02/00	Rettangolo	Ambra	125X45 mm con reflex
430/03/00	Rettangolo	Bianco	125X45 mm con reflex





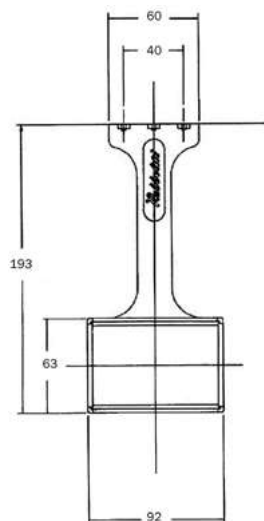
M174

Riflettore sospeso lungo

Rubbolite®



Codice prodotto	Forma	Colore	Descrizione
174/01/00	Rettangolo	Rosso	92X63 mm con reflex
174/03/00	Rettangolo	Ambra	92X63 mm con reflex



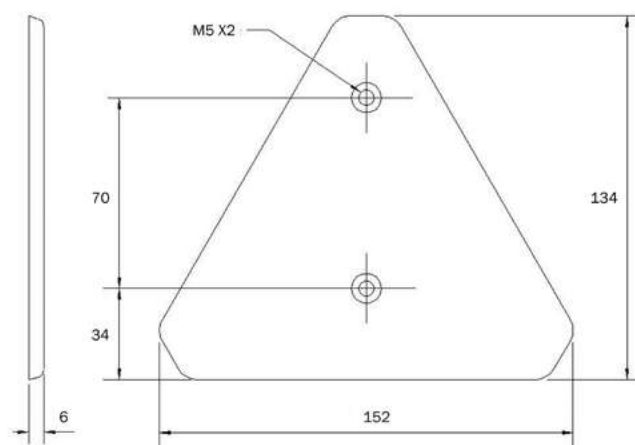
M171


Riflettore reflex triangolare

Rubbolite®



Codice prodotto	Forma	Colore	Descrizione
171/01/00	Triangolo	Rosso	152x134, 70, centri di fissaggio verticali





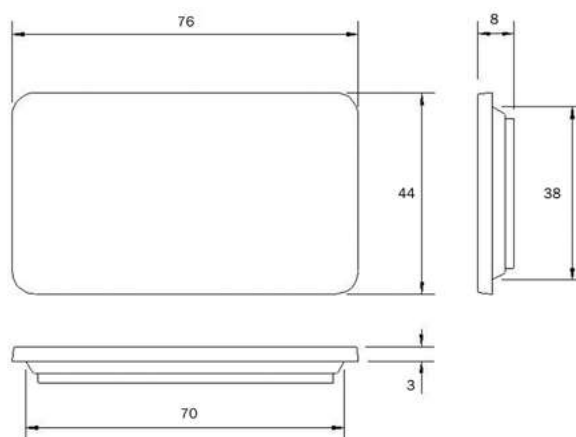
M94

Riflettori autoadesivi

Rubbolite®



Codice prodotto	Forma	Colore	Descrizione
94/01/00	Rettangolo	Rosso	76X44 mm con reflex
94/02/00	Rettangolo	Ambra	76X44 mm con reflex
94/03/00	Rettangolo	Bianco	76X44 mm con reflex



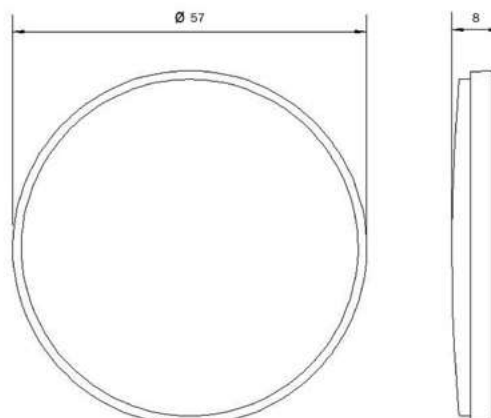
M92

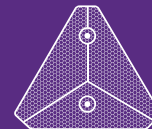
Riflettori autoadesivi

Rubbolite®



Codice prodotto	Forma	Colore	Descrizione
92/01/00	Cerchio	Rosso	Diametro 57 mm, con reflex
92/02/00	Cerchio	Ambra	Diametro 57 mm, con reflex
92/03/00	Cerchio	Bianco	Diametro 57 mm, con reflex






M91

Riflettori autoadesivi

"Rubbolite"®



Codice prodotto	Forma	Colore	Descrizione
91/01/00	Rettangolo	Rosso	108X44 mm con reflex
91/02/00	Rettangolo	Ambra	108X44 mm con reflex
91/03/00	Rettangolo	Bianco	108X44 mm con reflex



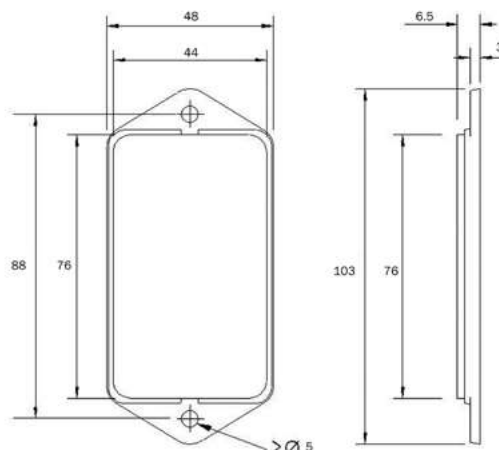
M78

Riflettore rettangolare con fissaggio con viti

"Rubbolite"®



Codice prodotto	Forma	Colore	Descrizione
78/01/00	Rettangolo	Rosso	103X48 mm con reflex
78/02/00	Rettangolo	Ambra	103X48 mm con reflex
78/03/00	Rettangolo	Bianco	103X48 mm con reflex





GLI INNOVATORI DELL'ILLUMINAZIONE A **LED**

Un'azienda globale See & Be Seen®

Truck-Lite®

www.Truck-Lite.eu.com

Scatole di giunzione






M820

Piastra di giunzione

Rubbolite®



Codice prodotto: **820/02/04**

Specifiche prodotto:

24 V, carico di corrente totale 25 A max, carico di corrente 5 A max per uscita presa

Per l'uso con 2 lampade posteriori convenzionali (2x6 vie SS)

Codice prodotto: 820/02/04

Specifiche prodotto:

24 V, carico di corrente totale 25 A max, carico di corrente 5 A max per uscita presa

Per l'uso con 2 lampade posteriori convenzionali (2x6 vie SS)

Scorta

Dispositivo di rilevamento

Ind. direz. post. SX

Luci di ingombro contorno SX e targa

Luci di ingombro contorno DX e targa

Ind. direz. post. DX

Prese di ingresso

A

B

C

D

E

F

G

H

J

Presa rimorchio

PIN

Funzione

Ingresso M820

1

2

1

2

1

2

3

1

2

1

2

1

2

1

2

1

2

1

2

3

Posizione PIN 24N (normale) ISO 1185

7

Controllo frenata

24N-1

1

Ritorno

24N-2

✓

✓

✓

✓

✓

✓

✓

✓

✓

✓

2

Luce di ingombro SX

24N-3

✓

✓

✓

✓

4

Stop

24N-4

3

Ind. direz. SX

24N-5

✓

5

Ind. direz. DX

24N-6

6

Luce di ingombro DX

24N-7

✓

✓

✓

Posizione PIN 24S (supplementare) ISO 3731

5

Dispositivo di rilevamento

24S-1

✓

1

Ritorno

24S-2

✓

✓

✓

✓

✓

✓

✓

✓

✓

2

Scorta

24S-3

✓

6

Alimentazione 2

24S-4

4

Alimentazione 1

24S-5

3

Retromarcia

24S-6

7

Fendinebbia

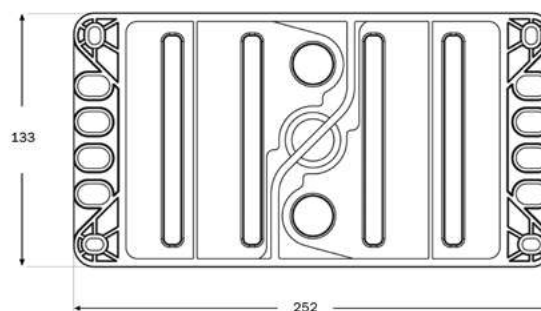
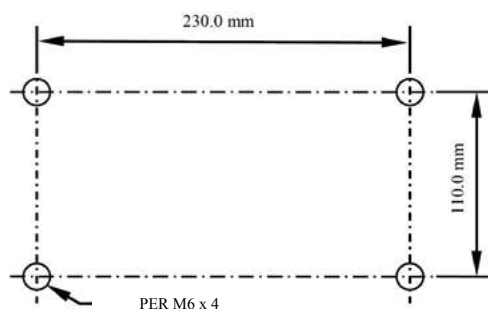
24S-7



M820

Piastra di giunzione

“Rubbolite”[®]



Luci di ingombro contorno DX e targa				Controllo frenata		Lampada Stop		Faro fendinebbia		Faro posteriore multifunzione SX						Lampada retromarcia	AUX 2		Lampada Stop		Faro fendinebbia		Faro posteriore multifunzione DX						Lampada retromarcia		AUX 1	
K	L	M	N	O	P						Q	R	S	T	V						W	X										
1	2	1	2	1	2	1	2	1	2	1	2	3	4	5	6	1	2	1	2	1	2	1	2	3	4	5	6	1	2	1	2	
				✓																												
✓		✓		✓		✓		✓		✓						✓		✓		✓		✓						✓		✓		
												✓								✓					✓							
								✓				✓								✓					✓							
										✓																						
	✓		✓																				✓									
✓		✓		✓		✓		✓		✓						✓		✓		✓		✓						✓		✓		
																		✓														
																															✓	
														✓																		
				✓						✓												✓				✓			✓			



M820

Piastra di giunzione

Rubbolite®



Codice prodotto: **820/03/04**

Specifiche prodotto:

24 V, carico di corrente totale 25 A max, carico di corrente 5 A max per uscita presa

Per l'uso con lampada di tipo "hamburger" (6x4 vie SS)

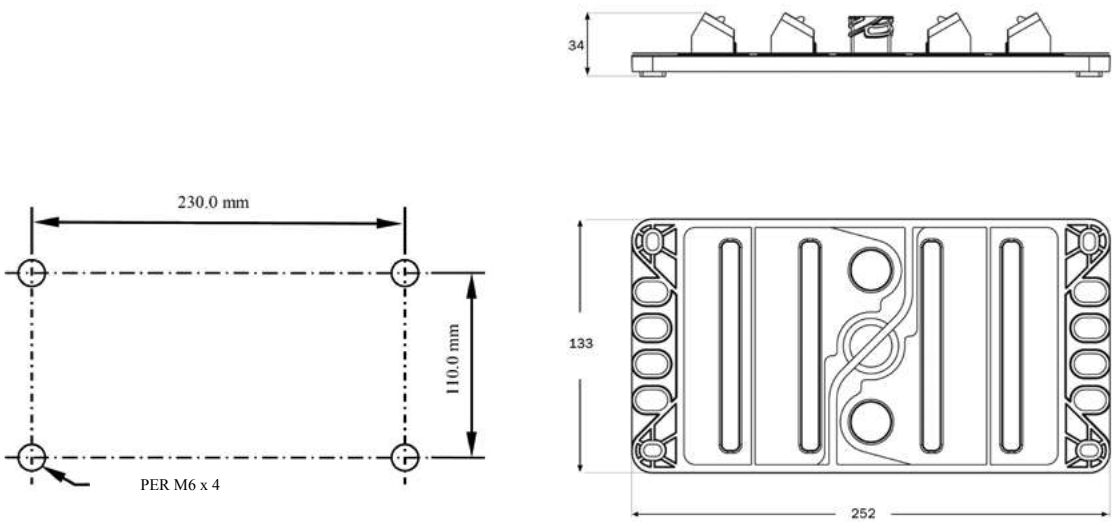
				AUX 1		Dispositivo di rilevamento		Ind. direz. post. SX			Controllo frenata		Luce di ingombro di contorno SX				AUX 2		Faro fendinebbia		Ind. direz. post. DX		
Prese di ingresso				A		B		C			D		E				F		G		H		
Presa rimorchio	PIN	Funzione	Ingresso M820	1	2	1	2	1	2	3	1	2	1	2	1	2	1	2	1	2	1	2	3
Posizione PIN 24N (normale) ISO 1185	7	Controllo frenata	24N-1									✓											
	1	Ritorno	24N-2	✓		✓		✓			✓		✓		✓		✓		✓		✓		
	2	Luce di ingombro SX	24N-3					✓						✓		✓							
	4	Stop	24N-4																				
	3	Ind. direz. SX	24N-5						✓														
	5	Ind. direz. DX	24N-6																				✓
	6	Luce di ingombro DX	24N-7																			✓	
Posizione PIN 24S (supplementare) ISO 3731	5	Dispositivo di rilevamento	24S-1			✓																	
	1	Ritorno	24S-2	✓		✓		✓			✓		✓		✓		✓		✓		✓		
	2	Scorta	24S-3																				
	6	Alimentazione 2	24S-4															✓					
	4	Alimentazione 1	24S-5		✓																		
	3	Retromarcia	24S-6																				
	7	Fendinebbia	24S-7																	✓			



M820

Piastra di giunzione

Rubbolite®



Lampada Stop		Luce di ingombro di contorno DX				Faro posteriore SX - Stop, Posteriore, Indicatore di direzione								Lampada retromarcia		Faro posteriore DX - Stop, Posteriore, Indicatore di direzione								Lampada retromarcia									
K		L		M		N				O				P				Q		R				S				T				V	
1	2	1	2	1	2	1	2	3	4	1	2	3	4	1	2	3	4	1	2	1	2	3	4	1	2	3	4	1	2	3	4	1	2
✓		✓		✓		✓				✓				✓				✓		✓				✓				✓				✓	
								✓				✓				✓						✓				✓							
	✓							✓				✓				✓						✓			✓				✓				
							✓					✓				✓																	
																					✓				✓				✓				
																						✓											
			✓																				✓										
					✓																		✓										
✓		✓		✓		✓				✓				✓				✓		✓				✓				✓				✓	
																			✓														✓



Scatole di giunzione

M694

Scatola

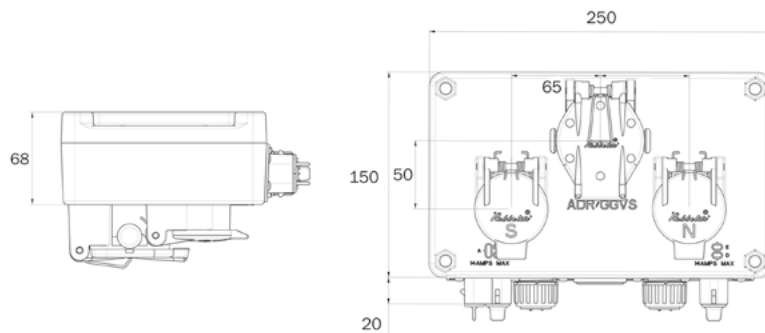
Rubbolite®



IP54

EMC

Codice prodotto	Connettore	Descrizione
694/01/00	Amp. 3 vie x1, amp. 2 vie x4, entrata anello di tenuta 3 vie x1	Presa - 15 poli, 7N e 7S



M124

Scatola di giunzione ad altezza tripla

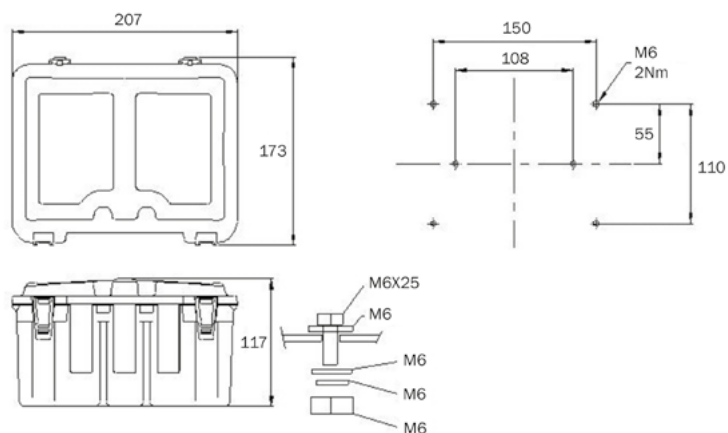
Rubbolite®



IP54

Codice prodotto	Terminali	N. vie	Morsettiera	Doppia altezza	15 prigionieri	Descrizione
124/01/02	Serie 250, 6,25 m	21				

Codice prodotto	Ricambi
84746	Morsettiera
84902	Kit anello di tenuta 21 vie





M120

Scatola di giunzione altezza singola e doppia

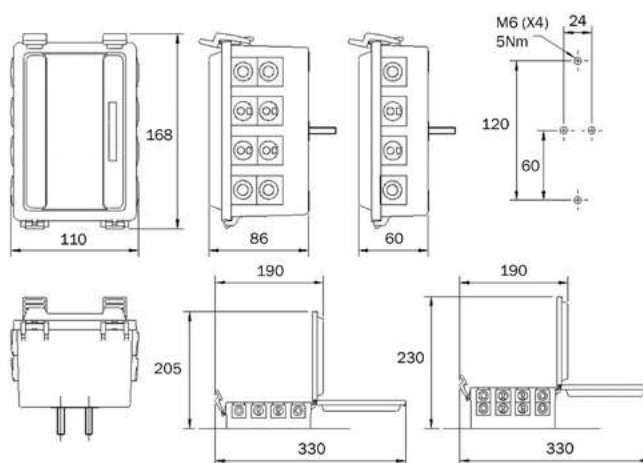
Rubbolite®



IP54

Codice prodotto	Terminali	N. vie	Morsettiera	Doppia altezza	15 prigionieri	Descrizione
120/01/02	Serie 250, 6,25 m	8				Singola altezza
120/07/02	Serie 250, 6,25 m	16		✓		Doppia altezza

Codice prodotto	Ricambi
82166	Morsettiera 8
82168	Morsettiera 16
83143	Kit anello di tenuta 8 vie
83144	Kit anello di tenuta 16 vie



M118

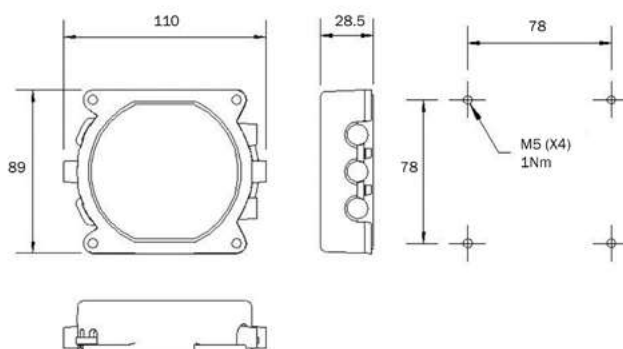
Scatola di giunzione

Rubbolite®



IP54

Codice prodotto	Terminali	N. vie	Morsettiera	Doppia altezza	15 prigionieri	Descrizione
118/01/00		4	7			





Scatole di giunzione

M111

Scatola di giunzione altezza singola e doppia

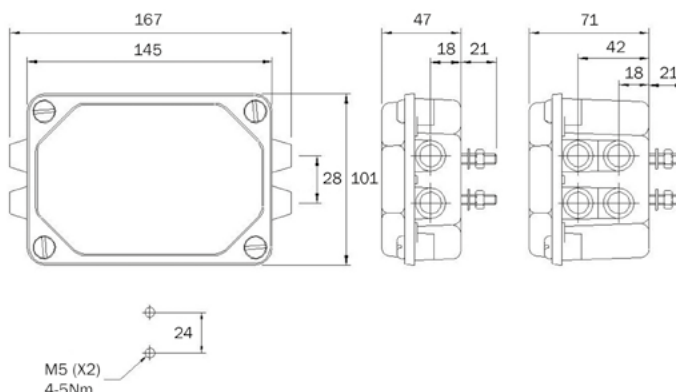
Rubbolite®



✓ IP54

Codice prodotto	Terminali	N. vie	Morsettiera	Doppia altezza	15 prigionieri	Descrizione
111/01/00						Singola altezza
111/01/01		8	1			Doppia altezza
111/01/02		2x 8	2			
111/01/03	✓	14x 4	1			
111/01/15	✓	14x 4	1			
111/07/00				✓		
111/07/01		8	1	✓		
111/07/02		2x 8	2	✓		
111/07/03	✓	14x 4	1	✓		
111/07/04			1		✓	

Codice prodotto	Ricambi
2068	Morsettiera 8 vie
2853	Morsettiera 15 prigionieri
3031	Morsettiera, 14 x 4 vie
3122A	Anello di tenuta M111 rotondo
3123	Tenditore
3144	Gruppo coperchio



M108

Scatola di giunzione

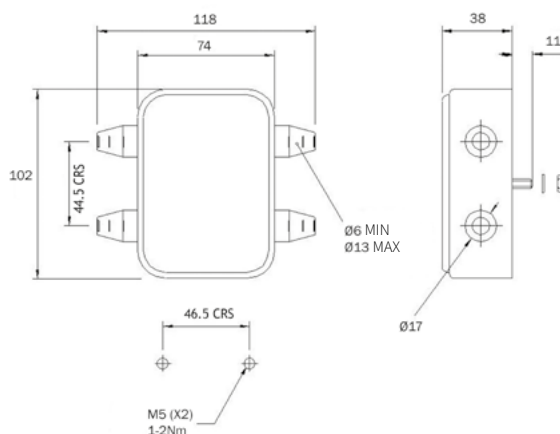
Rubbolite®




✓ ADR IP54

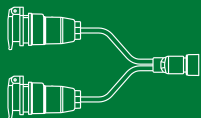
Codice prodotto	Terminali	N. vie	Morsettiera	Doppia altezza	15 prigionieri	Descrizione
108/01/00		8	1			

Codice prodotto	Ricambi
1854	Coperchio
2068	Morsettiera 8 vie



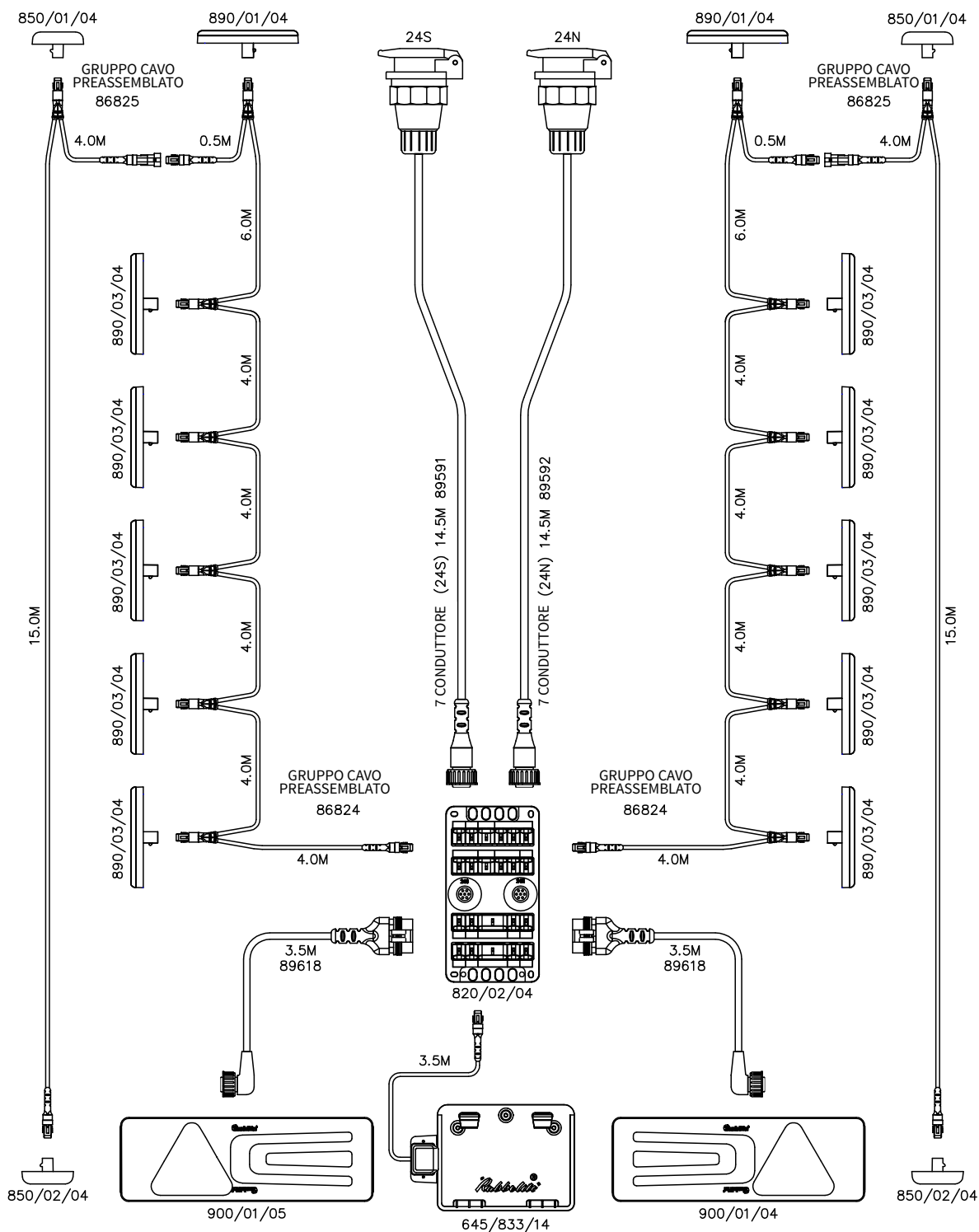
Cablaggi e connettori

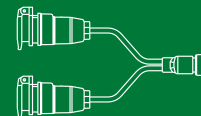




Kit LED rimorchio

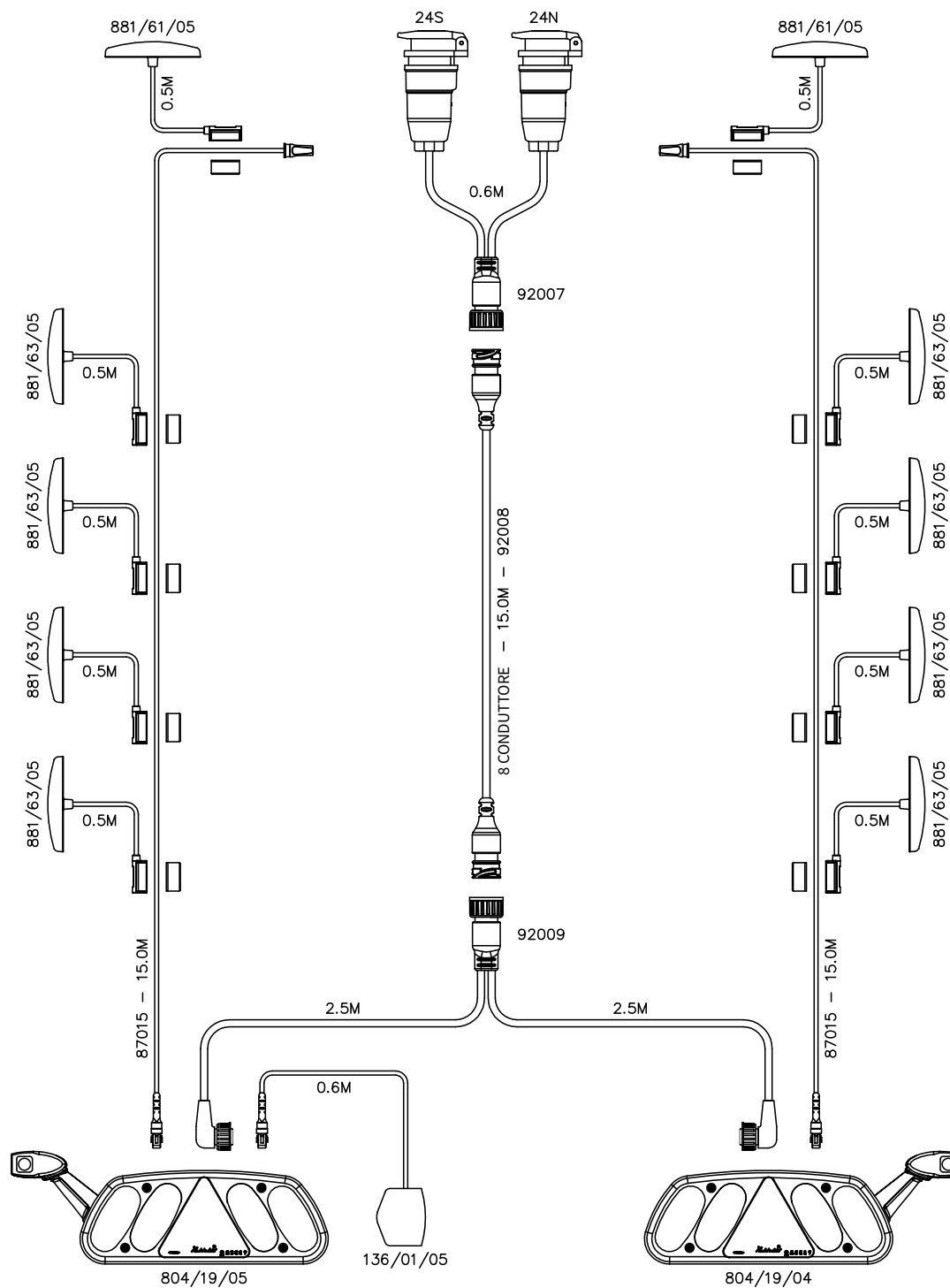
M900

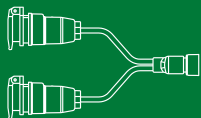




Kit rimorchio ibrido

M804





Collegamenti anteriori

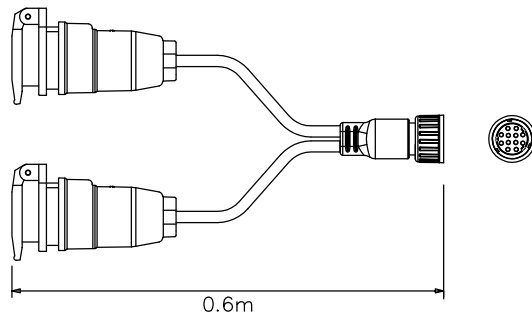
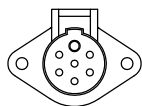
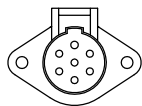
Codice prodotto: 92007

Descrizione

Collegamento anteriore

Standard ISO: 1185 + 3731
Con spina TL a 12 vie (maschio)
Pin 6 su S e Pin 7 su N non sono collegati
Sezione conduttore: 1 x 1,5 mm², 6 x 0,75 mm²

2 x 7 cavi conduttori 0,6 m



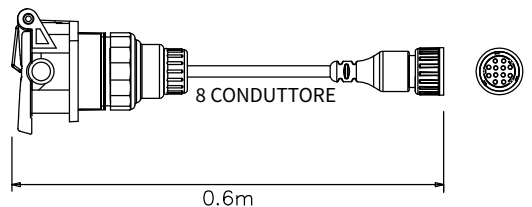
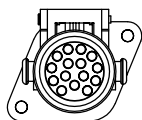
Codice prodotto: 92134

Descrizione

Collegamento anteriore

Standard ISO: 12098
Con spina TL a 12 vie (maschio)
Sono collegati solo i pin da 1 a 8 su 15P
Sezione conduttore: 1 x 1,5 mm², 7 x 0,75 mm²

8 cavi conduttori 0,6 m



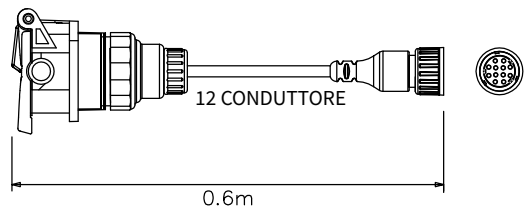
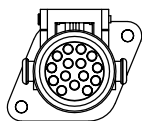
Codice prodotto: 94024

Descrizione

Collegamento anteriore

Standard ISO: 12098
Con spina TL a 12 vie (maschio)
I pin 10, 13 e 15 su 15P non sono collegati
Sezione conduttore: 3 x 1,5 mm², 9 x 0,75 mm²

12 cavi conduttori 0,6 m



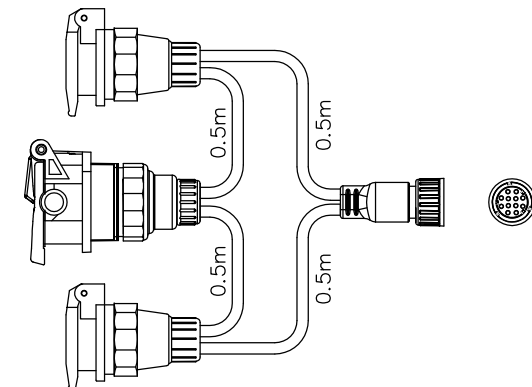
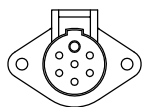
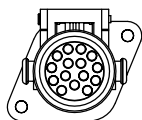
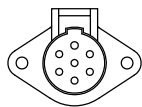
Codice prodotto: 91200

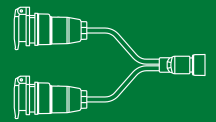
Descrizione

Collegamento anteriore

Standard ISO: 12098 + 1185 + 3731
Con spina TL a 12 vie (maschio)
Il pin 6 su S + i pin 13, 14 e 15 su 15P non sono collegati
Sezione conduttore: 3 x 1,5 mm², 9 x 0,75 mm²

2 x 7 cavi conduttori 0,5 m





Collegamenti anteriori

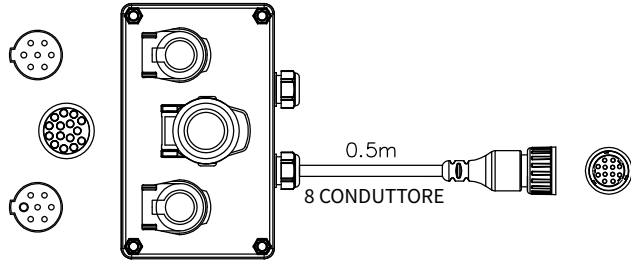
Codice prodotto: 697/05/12

Descrizione

Scatola

Standard ISO: 12098 + 1185 + 3731
Con spina TL a 12 vie (maschio)
Pin 7 su N, pin 6 su S e pin 9-15 su 15P non collegati
Sezione conduttore: $1 \times 1,5 \text{ mm}^2$, $7 \times 0,75 \text{ mm}^2$

8 cavi conduttori 0,5 m



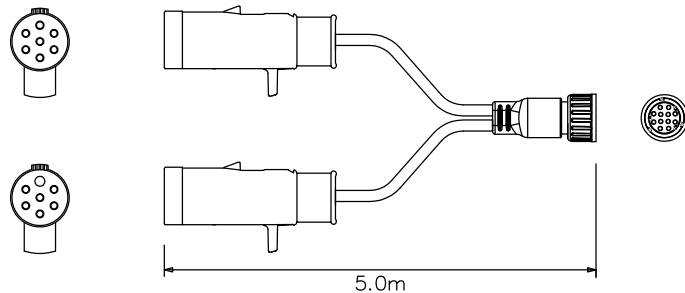
Codice prodotto: 94012

Descrizione

Collegamento anteriore

Standard ISO: 1185 + 3731
Con spina TL a 12 vie (maschio)
Pin 5 su S e Pin 7 su N non collegati
Sezione conduttore: $1 \times 1,5 \text{ mm}^2$, $6 \times 0,75 \text{ mm}^2$

2 x 7 cavi conduttori 5,0 m



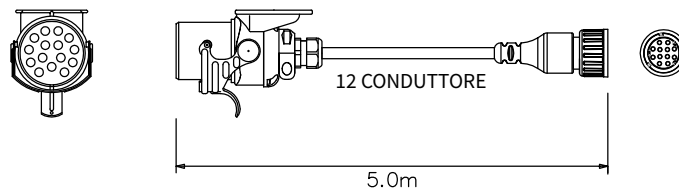
Codice prodotto: 94013

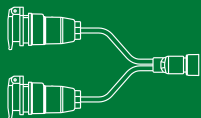
Descrizione

Collegamento anteriore

Standard ISO: 12098
Con spina TL a 12 vie (maschio)
I pin 10, 13 e 15 su 15P non sono collegati
Sezione conduttore: $3 \times 1,5 \text{ mm}^2$, $9 \times 0,75 \text{ mm}^2$

12 cavi conduttori 5,0 m





Spine centrali

Descrizione

Cablaggio centrale con estremità spelate – 24N

Con spina DIN a 7 vie (maschio)

Sezione conduttore: 1 x 1,5 mm², 6 x 0,75 mm²

7 cavi conduttori
X = 11,5 m

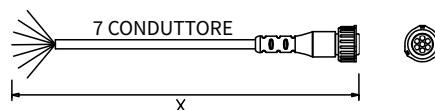
Codice prodotto:
87616

7 cavi conduttori
X = 14,5 m

Codice prodotto:
87175

7 cavi conduttori
X = 17,0 m

Codice prodotto:
89154



Descrizione

Cablaggio centrale con estremità spelate – 24S

Con spina DIN a 7 vie (maschio)

Sezione conduttore: 1 x 1,5 mm², 6 x 0,75 mm²

7 cavi conduttori
X = 11,5 m

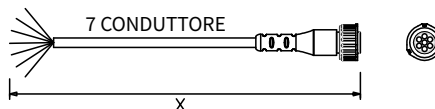
Codice prodotto:
87617

7 cavi conduttori
X = 4,5 m

Codice prodotto:
87176

7 cavi conduttori
X = 17,0 m

Codice prodotto:
89153



Descrizione

Cablaggio centrale con presa a 7 pin – 24N

Standard ISO: 1185

Con spina DIN a 7 vie (maschio)

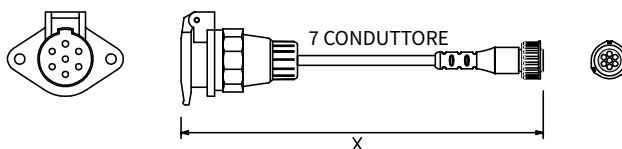
Sezione conduttore: 1 x 1,5 mm², 6 x 0,75 mm²

7 cavi conduttori
X = 14,5 m

Codice prodotto:
89592

7 cavi conduttori
X = 17,0 m

Codice prodotto:
88560



Descrizione

Cablaggio centrale con presa a 7 pin – 24S

Standard ISO: 3731

Con spina DIN a 7 vie (maschio)

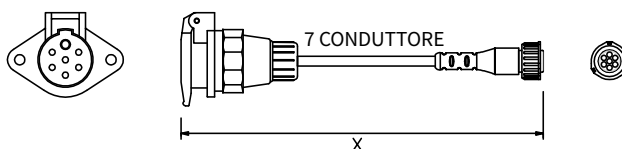
Sezione conduttore: 1 x 1,5 mm², 6 x 0,75 mm²

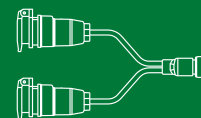
7 cavi conduttori
X = 4,5 m

Codice prodotto:
89591

7 cavi conduttori
X = 7,0 m

Codice prodotto:
88561





Spine centrali

Descrizione

Cablaggio centrale con spina a 7 pin – 24N

Standard ISO: 1185

Con spina DIN a 7 vie (maschio)

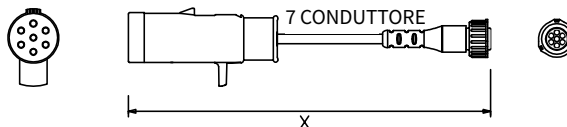
Sezione conduttore: 1 x 1,5 mm², 6 x 0,75 mm²

7 cavi conduttori
X = 2,0 m

Codice prodotto:
88686

7 cavi conduttori
X = 4,0 m

Codice prodotto:
88352



Descrizione

Cablaggio centrale con spina a 7 pin – 24S

Standard ISO: 3731

Con spina DIN a 7 vie (maschio)

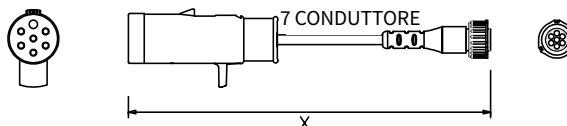
Sezione conduttore: 1 x 1,5 mm², 6 x 0,75 mm²

7 cavi conduttori
X = 2,0 m

Codice prodotto:
88687

7 cavi conduttori
X = 4,0 m

Codice prodotto:
88353



Descrizione

Cablaggio centrale

Con presa TL a 12 vie (femmina)

Sezione conduttore: 1 x 1,5 mm², 7 x 0,75 mm²

8 cavi conduttori
X = 0,0 m

Codice prodotto:
92418

8 cavi conduttori
X = 2,0 m

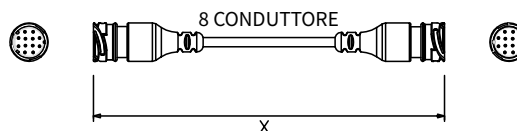
Codice prodotto:
92419

8 cavi conduttori
X = 5,0 m

Codice prodotto:
92008

8 cavi conduttori
X = 7,0 m

Codice prodotto:
92420



Descrizione

Cablaggio centrale

Con presa TL a 12 vie (femmina)

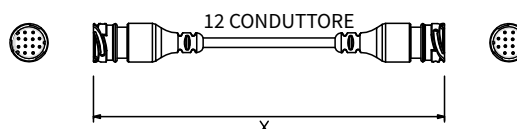
Sezione conduttore: 3 x 1,5 mm², 9 x 0,75 mm²

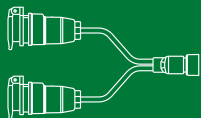
12 cavi conduttori
X = 0,5 m

Codice prodotto:
93542

12 cavi conduttori
X = 5,0 m

Codice prodotto:
94109





Cablaggi posteriori

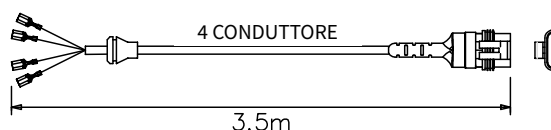
Descrizione

Cablaggio posteriore

Con terminali su spina Superseal (maschio)
Per l'uso con lampada posteriore "hamburger" M810 e THQ/06
Sezione conduttore: 4 x 0,75 mm²

4 cavi conduttori 3,5 m

Codice prodotto:
89655



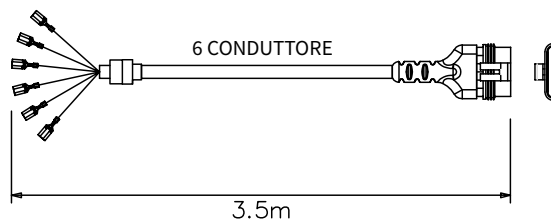
Descrizione

Cablaggio posteriore

Con terminali su spina Superseal (maschio)
Per l'uso con lampada posteriore M800
Sezione conduttore: 6 x 0,75 mm²

6 cavi conduttori 3,5 m

Codice prodotto:
86828



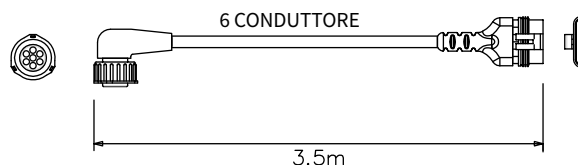
Descrizione

Cablaggio posteriore

Con spina DIN a 7 vie (maschio) a spina Superseal (maschio)
Per l'uso con lampada posteriore modello 756, 757, 758, 800, 804 e 900
Sezione conduttore: 6 x 0,75 mm²

6 cavi conduttori 3,5 m

Codice prodotto:
89618



Descrizione

Cablaggio posteriore

Con spina DIN a 7 vie (maschio) a estremità spelata
Per l'uso con lampada posteriore modello 756, 757, 758, 800, 804 e 900
Sezione conduttore: 6 x 0,75 mm²

6 cavi conduttori DX 3,5 m
(configurazione pin TL)*

Codice prodotto:
89530

6 cavi conduttori DX 3,5 m
(configurazione pin UE)*

Codice prodotto:
89530EU

6 cavi conduttori SX 3,5 m
(configurazione pin TL)*


Codice prodotto:
95045

6 cavi conduttori SX 3,5 m
(configurazione pin UE)*

Codice prodotto:
95045EU

6 cavi conduttori SX 3,5 m
(configurazione pin TL)* – solo M758

Codice prodotto:
95047



Descrizione

Y – Cablaggio posteriore

Con 2 spine DIN a 7 vie (maschio) a spina TL a 12 vie (maschio)
Per l'uso con lampada posteriore modello 756, 757, 758, 800, 804 e 900

2 x 6 cavi conduttori 2,5 m
(configurazione pin TL)*

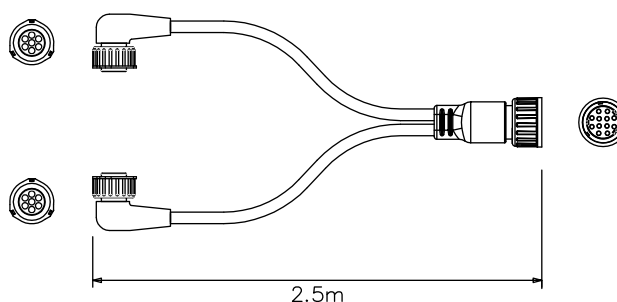
Sezione conduttore:
6 x 0,75 mm² (x2)

Codice prodotto:
92009

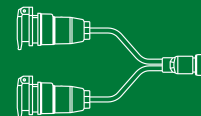
2 x 7 cavi conduttori 2,5 m
(configurazione pin UE)*

Sezione conduttore:
1 x 1,5 mm², 6 x 0,75 mm² (x2)

Codice prodotto:
94920



*Per la configurazione TL e UE, consultare i dettagli dei pin del connettore alla fine della presente sezione



Descrizione

Y – Cablaggio posteriore

Con 2 spine DIN a 7 vie (maschio) a spina TL a 12 vie (maschio)
Con 2 x prese Superseal (femmina) per luci posteriori/di ingombro
Per l'uso con lampada posteriore modello 756, 757, 758, 800, 804 e 900

**2 x 6 cavi conduttori
2,5 m (configurazione
pin TL)***

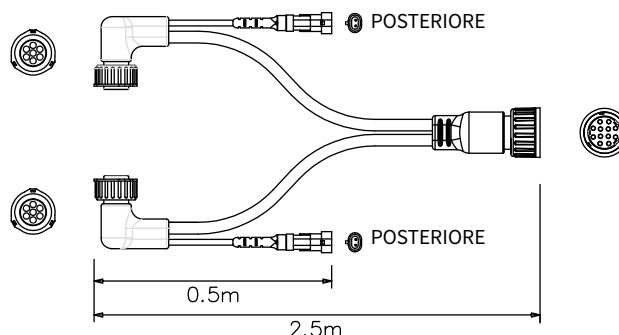
Sezione conduttore:
6 x 0,75 mm² (x2) + 2 x
0,75 mm² (x2)

**Codice prodotto:
93216**

**2 x 7 cavi conduttori
2,5 m (configurazione
pin UE)***

Sezione conduttore: 1 x
1,5 mm² e 6 x 0,75 mm² (x2)
+ 2 x 0,75 mm² (x2)

**Codice prodotto:
94758**



*Per la configurazione TL e UE, consultare la sezione sui dettagli dei pin del connettore alla fine della presente sezione

Cavi preassemblati a 2 vie

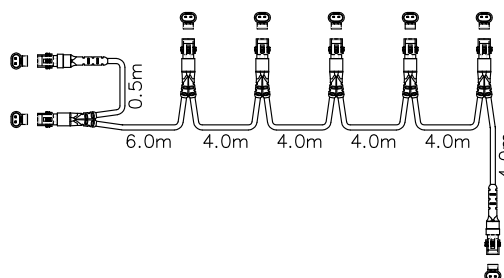
Descrizione

Gruppo cavo preassemblato

Scheletro/piano tipico
Sezione conduttore: 2 x 0,75 mm²

**8 spine 2 vie Superseal
(maschio)**

**Codice prodotto:
86824**



Descrizione

Gruppo cavo preassemblato

Scatola tipica furgone
Sezione conduttore: 2 x 0,75 mm²

**2 spine Superseal
(maschio) a presa
Superseal (femmina)
– 5,0 m**

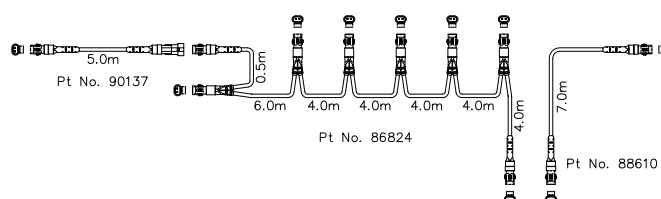
**Codice prodotto:
90137**

**8 spine 2 vie Superseal
(maschio)**

**Codice prodotto:
86824**

**2 spine Superseal
(maschio) a spina
Superseal (maschio)
– 7,0 m**

**Codice prodotto:
88610**



Descrizione

Gruppo cavo preassemblato

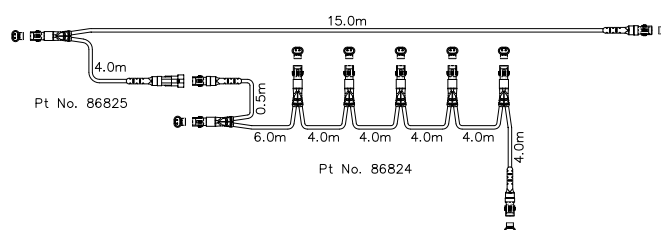
Centinato tipico
Sezione conduttore: 2 x 0,75 mm²

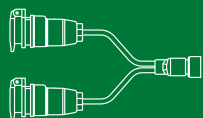
**1 presa 2 vie Superseal
(femmina) e 2 x spine
(maschio)**

**Codice prodotto:
86825**

**8 spine 2 vie Superseal
(maschio)**

**Codice prodotto:
86824**





Cavi preassemblati a 2 vie

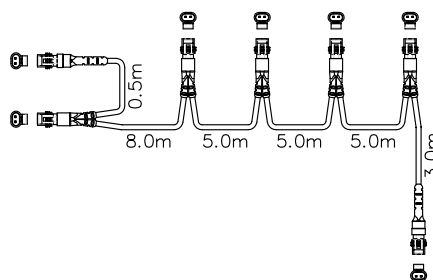
Descrizione

Gruppo cavo preassemblato

Ribaltabile tipico
Sezione conduttore: $2 \times 0,75 \text{ mm}^2$

7 spine 2 vie Superseal
(maschio)

Codice prodotto:
88578



Descrizione

Gruppo cavo preassemblato

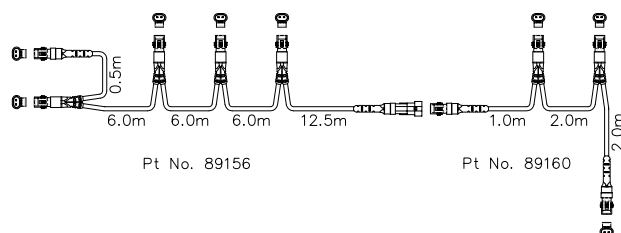
Scheletro estensibile tipico
Sezione conduttore: $2 \times 0,75 \text{ mm}^2$

5 spine 2 vie Superseal
(maschio) e 1 presa
(femmina)

Codice prodotto:
89156

4 spine 2 vie Superseal
(maschio)

Codice prodotto:
89160



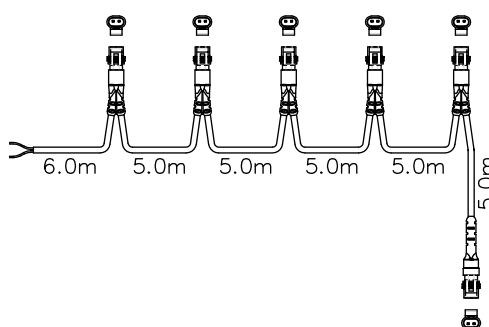
Descrizione

Gruppo cavo preassemblato

Corpo refrigerato tipico (furgone refrigerato)
Sezione conduttore: $2 \times 0,75 \text{ mm}^2$

6 spine 2 vie Superseal
(maschio) e 1
estremità spelata

Codice prodotto:
89186



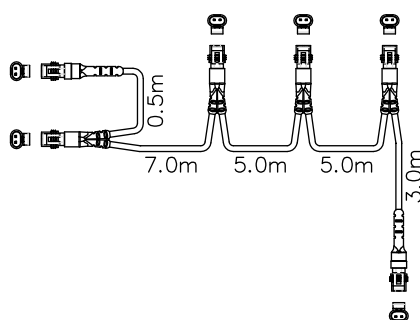
Descrizione

Gruppo cavo preassemblato

Barra di trazione tipica
Sezione conduttore: $2 \times 0,75 \text{ mm}^2$

6 spine 2 vie Superseal
(maschio)

Codice prodotto:
87161



Cavi preassemblati a 3 vie

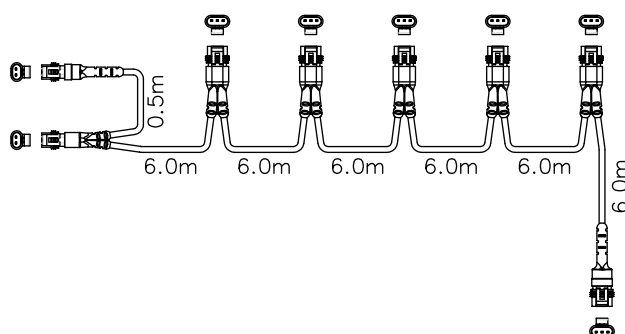
Descrizione

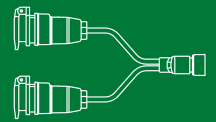
Gruppo cavo preassemblato

Cavo preassemblato comune tipico
Sezione conduttore: $3 \times 0,75 \text{ mm}^2$ e $2 \times 0,75 \text{ mm}^2$

6 spine 3 vie Superseal
(maschio) e 2 spine
2 vie Superseal
(maschio)

Codice prodotto:
92775





Cavo preassemblato a T

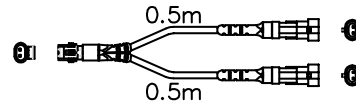
Descrizione

Adattatore a T

Con spina Superseal (maschio) a presa Superseal (femmina) (x2)
Sezione conduttore: 2 x 0,75 mm²

2 cavi conduttori
0,5 m/0,5 m

Codice prodotto:
90238



Descrizione

Adattatore a T

Con spina Superseal (maschio) a spina Superseal (maschio) e presa Superseal (femmina)
Sezione conduttore: 2 x 0,75 mm²

2 cavi conduttori
0,5 m/0,5 m

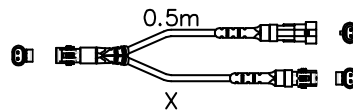
Codice prodotto:
88765

2 cavi conduttori
0,5 m/3,5 m

Codice prodotto:
87035

2 cavi conduttori
0,5 m/5,0 m

Codice prodotto:
87941



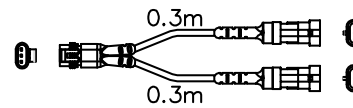
Descrizione

Adattatore a T

Con spina Superseal (maschio) a presa Superseal (femmina) (x2)
Sezione conduttore: 3 x 0,75 mm²

3 cavi conduttori
0,3 m/0,3 m

Codice prodotto:
92680



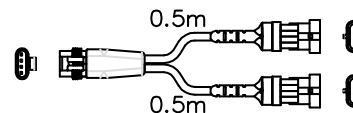
Descrizione

Adattatore a T

Con spina Superseal (maschio) a presa Superseal (femmina) (x2)
Sezione conduttore: 4 x 0,75 mm²

4 cavi conduttori
0,5 m/0,5 m

Codice prodotto:
94968



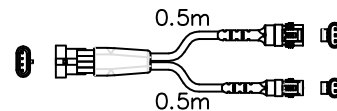
Descrizione

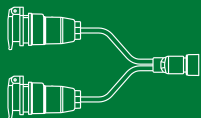
Adattatore a T

Con presa Superseal (femmina) a spina superseal (maschio) x2
3 vie SS maschio per funzione posteriore e indicatore di posizione
2 vie SS maschio per funzione di stop

2 cavi conduttori
0,5 m/0,5 m

Codice prodotto:
92764





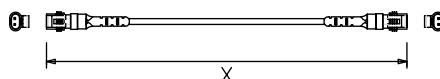
Cablaggi collegamento

Descrizione

Cablaggio collegamento

Con spina Superseal (maschio) a spina Superseal (maschio)
Sezione conduttore: 2 x 0,75 mm²

2 cavi conduttori X = 0,5 m	Codice prodotto: 86661
2 cavi conduttori X = 1,5 m	Codice prodotto: 87033
2 cavi conduttori X = 3,5 m	Codice prodotto: 86588
2 cavi conduttori X = 5,5 m	Codice prodotto: 87025
2 cavi conduttori X = 7,0 m	Codice prodotto: 88610

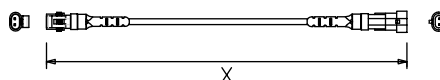


Descrizione

Cablaggio collegamento

Con spina Superseal (maschio) a presa Superseal (femmina)
Sezione conduttore: 2 x 0,75 mm²

2 cavi conduttori X = 0,5 m	Codice prodotto: 86434
2 cavi conduttori X = 1,0 m	Codice prodotto: 86641
2 cavi conduttori X = 2,0 m	Codice prodotto: 88879
2 cavi conduttori X = 3,0 m	Codice prodotto: 90881
2 cavi conduttori X = 5,0 m	Codice prodotto: 90137

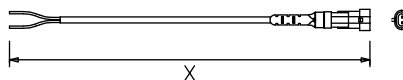


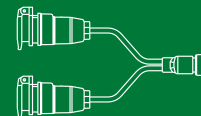
Descrizione

Cablaggio collegamento

Con estremità spelata a presa Superseal (femmina)
Sezione conduttore: 2 x 0,75 mm²

2 cavi conduttori X = 0,5 m	Codice prodotto: 85819
2 cavi conduttori X = 2,0 m	Codice prodotto: 90441
2 cavi conduttori X = 4,0 m	Codice prodotto: 88128
2 cavi conduttori X = 6,0 m	Codice prodotto: 89263
2 cavi conduttori X = 10,0 m	Codice prodotto: 93033





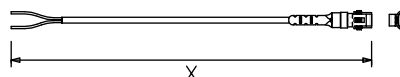
Cablaggi collegamento

Descrizione

Cablaggio collegamento

Con estremità spelata a spina Superseal (maschio)
Sezione conduttore: 2 x 0,75 mm²

2 cavi conduttori X = 0,5 m	Codice prodotto: 88113
2 cavi conduttori X = 2,0 m	Codice prodotto: 88562
2 cavi conduttori X = 3,5 m	Codice prodotto: 90047
2 cavi conduttori X = 6,0 m	Codice prodotto: 93029
2 cavi conduttori X = 10,0 m	Codice prodotto: 88910

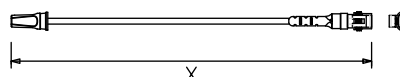


Descrizione

Cablaggio Busbar

Con estremità tappata a spina Superseal (maschio)
Sezione conduttore: 2 x 1,5 mm²

2 cavi conduttori X = 11,0 m	Codice prodotto: 87011
2 cavi conduttori X = 15,0 m	Codice prodotto: 87015
2 cavi conduttori X = 17,0 m	Codice prodotto: 87017
2 cavi conduttori X = 19,0 m	Codice prodotto: 97019
2 cavi conduttori X = 23,0 m	Codice prodotto: 90194

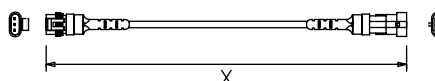


Descrizione

Cablaggio collegamento

Con spina Superseal (maschio) a presa Superseal (femmina)
Sezione conduttore: 3 x 0,75 mm²

3 cavi conduttori X = 1,5 m	Codice prodotto: 93470
3 cavi conduttori X = 2,0 m	Codice prodotto: 94510
3 cavi conduttori X = 2,5 m	Codice prodotto: 92163

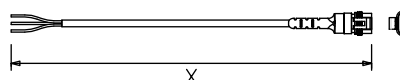


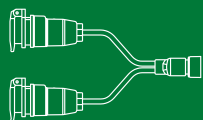
Descrizione

Cablaggio collegamento

Con estremità spelata a spina Superseal (maschio)
Sezione conduttore: 3 x 0,75 mm²

3 cavi conduttori X = 3,0 m	Codice prodotto: 87457
3 cavi conduttori X = 5,0 m	Codice prodotto: 90124
3 cavi conduttori X = 8,0 m	Codice prodotto: 92423
3 cavi conduttori X = 9,0 m	Codice prodotto: 89643





Cablaggi collegamento

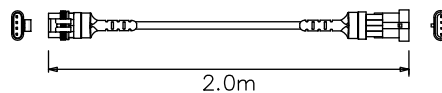
Descrizione

Cablaggio collegamento

Con spina Superseal (maschio) a presa Superseal (femmina)
Sezione conduttore: 4 x 0,75 mm²

4 cavi conduttori 2,0m

Codice prodotto:
89216



Descrizione

Cablaggio collegamento

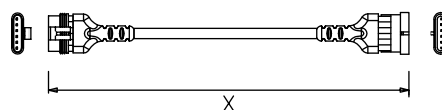
Con spina Superseal (maschio) a presa Superseal (femmina)
Sezione conduttore: 6 x 0,75 mm²

6 cavi conduttori
1,0 m

Codice prodotto:
89216

6 cavi conduttori
4,0 m

Codice prodotto:
89369



Descrizione

Cablaggio collegamento – Bobina

Con spina Superseal (maschio) a presa Superseal (femmina)
Sezione conduttore: 2 x 0,75 mm²

2 cavi conduttori
lunghezza operativa
3,0 m

Codice prodotto:
94770



Descrizione

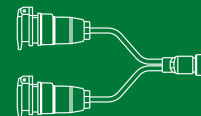
Cablaggio collegamento – Bobina

Con spina Superseal (maschio) a presa Superseal (femmina)
Sezione conduttore: 3 x 0,75 mm²

3 cavi conduttori
lunghezza operativa
3,0 m

Codice prodotto:
94851





Kit di riparazione e connettori

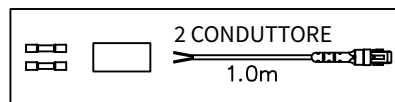
Descrizione

Kit di riparazione

Con estremità spelata a spina Superseal (maschio)
 Contiene 2 tubetti termorestringenti e manicotto
 termorestringente
 Sezione conduttore: 2 x 0,75 mm²

2 cavi conduttori
1,0 m

Codice prodotto:
89257



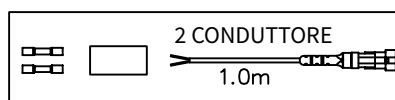
Descrizione

Kit di riparazione

Con estremità spelata a presa Superseal (femmina)
 Contiene 2 tubetti termorestringenti e manicotto
 termorestringente
 Sezione conduttore: 2 x 0,75 mm²

2 cavi conduttori
1,0 m

Codice prodotto:
89258



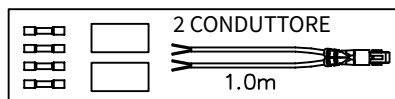
Descrizione

Kit di riparazione

Con estremità spelata a spina Superseal (maschio)
 Contiene 4 tubetti termorestringenti e 2 manicotti
 termorestringenti
 Sezione conduttore: 2 x 0,75 mm²

2 cavi conduttori
1,0 m

Codice prodotto:
89259



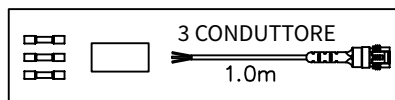
Descrizione

Kit di riparazione

Con estremità spelata a spina Superseal (maschio)
 Contiene 3 tubetti termorestringenti e manicotto
 termorestringente
 Sezione conduttore: 3 x 0,75 mm²

3 cavi conduttori
1,0 m

Codice prodotto:
92717



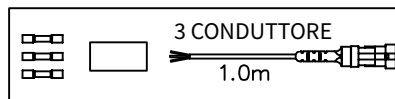
Descrizione

Kit di riparazione

Con estremità spelata a presa Superseal (femmina)
 Contiene 3 tubetti termorestringenti e manicotto
 termorestringente
 Sezione conduttore: 3 x 0,75 mm²

3 cavi conduttori
1,0 m

Codice prodotto:
92718



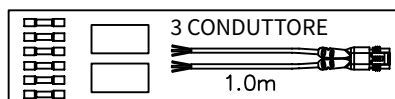
Descrizione

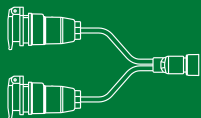
Kit di riparazione

Con estremità spelata a spina Superseal (maschio)
 Contiene 6 tubetti termorestringenti e 2 manicotti
 termorestringenti
 Sezione conduttore: 3 x 0,75 mm²

3 cavi conduttori
1,0 m

Codice prodotto:
94754





Kit di riparazione e connettori

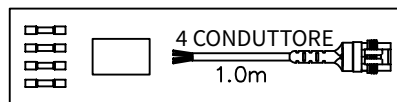
Descrizione

Kit di riparazione

Con estremità spelata a spina Superseal (maschio)
Contiene 4 tubetti termorestringenti e manicotto termorestringente
Sezione conduttore: 4 x 0,75 mm²

4 cavi conduttori
1,0 m

Codice prodotto:
92719



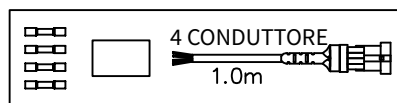
Descrizione

Kit di riparazione

Con estremità spelata a presa Superseal (femmina)
Contiene 4 tubetti termorestringenti e manicotto termorestringente
Sezione conduttore: 4 x 0,75 mm²

4 cavi conduttori
1,0 m

Codice prodotto:
92720



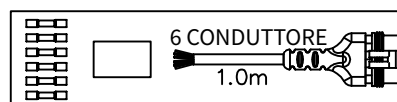
Descrizione

Kit di riparazione

Con estremità spelata a spina Superseal (maschio)
Contiene 6 tubetti termorestringenti e manicotto termorestringente
Sezione conduttore: 6 x 0,75 mm²

6 cavi conduttori
1,0 m

Codice prodotto:
92721



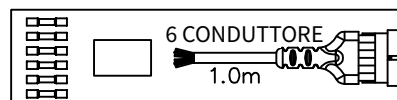
Descrizione

Kit di riparazione

Con estremità spelata a presa Superseal (femmina)
Contiene 6 tubetti termorestringenti e manicotto termorestringente
Sezione conduttore: 6 x 0,75 mm²

6 cavi conduttori
1,0 m

Codice prodotto:
92722

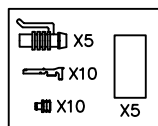


Descrizione

Kit connettore

Spina Superseal (maschio) – 2 vie
Contiene alloggiamento x5, terminale x10, guarnizione per cavo x10 e termorestringenti x5

Codice prodotto:
82714

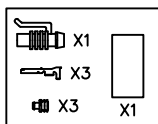


Descrizione

Kit connettore

Spina Superseal (maschio) – 3 vie
Contiene alloggiamento x1, terminale x3, guarnizione per cavo x3 e termorestringenti x1

Codice prodotto:
87726

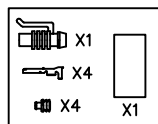


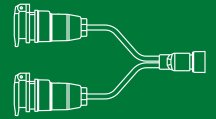
Descrizione

Kit connettore

Spina Superseal (maschio) – 4 vie
Contiene alloggiamento x1, terminale x4, guarnizione per cavo x4 e termorestringenti x1

Codice prodotto:
92795





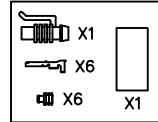
Kit di riparazione e connettori

Descrizione

Kit connettore

Spina Superseal (maschio) – 6 vie
 Contiene alloggiamento x1, terminale x6, guarnizione per cavo x6 e termorestringenti x1

Codice prodotto:
86904

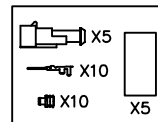


Descrizione

Kit connettore

Presa Superseal (femmina) – 2 vie
 Contiene alloggiamento x5, terminale x10, guarnizione per cavo x10 e termorestringenti x5

Codice prodotto:
86249

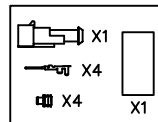


Descrizione

Kit connettore

Presa Superseal (femmina) – 2 vie
 Contiene alloggiamento x1, terminale x4, guarnizione per cavo x4 e termorestringenti x1

Codice prodotto:
92796

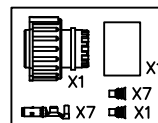


Descrizione

Kit connettore

Spina DIN (maschio) – 7 vie
 Contiene alloggiamento x1, terminale x7, guarnizione per cavo x7, anello di tenuta x1 e termorestringenti x1

Codice prodotto:
85567

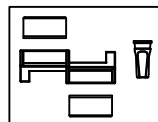


Descrizione

Kit a scatto

Utilizzato per collegare Busbar a 2 conduttori
 Contiene 1 connettore, 2 coperchi e 1 tappo finale

Codice prodotto:
93881

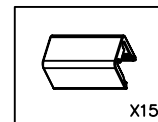


Descrizione

Coperchio a scatto

Contiene 15 coperchi

Codice prodotto:
90613

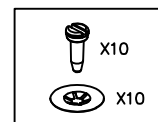


Descrizione

Kit fissaggio a perno

Utilizzato su M881, M893 e M894
 Contiene 10 spine e 10 rondelle di tenuta

Codice prodotto:
90846




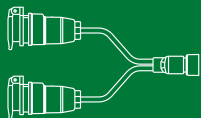
Descrizione

Tappo cieco

Utilizzato su scatola di giunzione M820 e presa Super seal (femmina)
 Contiene 18 tappi ciechi 2 vie

Codice prodotto:
88066





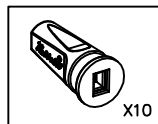
Kit di riparazione e connettori

Descrizione

Tappo per cavo (cavo quadrato)

Utilizzato su scatola di giunzione M820 e presa Super seal (femmina)
Contiene 18 tappi ciechi 2 vie

Codice prodotto:
86570A

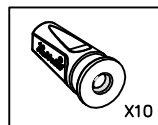


Descrizione

Tappo per cavo (cavo rotondo)

Utilizzato per sigillare l'estremità di un cavo tagliato
Contiene 10 tappi per cavo

Codice prodotto:
93830A



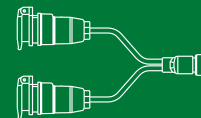
Descrizione

Utensile connettore a scatto

Utilizzato per montare il coperchio a scatto sul connettore

Codice prodotto:
90828





Extra

Descrizione

Resistore stabilizzatore di corrente

Resistore di carico 24 V/21 W
Sezione conduttore: 2 x 1,5 mm²

Spina 2 vie Superseal
(maschio) – 1,0 m

Codice prodotto: 90365

Spina 3 vie Superseal
(maschio) – 1,0 m

Codice prodotto: 90320



2 WAY SS – 90365

3 WAY SS – 90320

Descrizione

Rilevamento indicatore di direzione

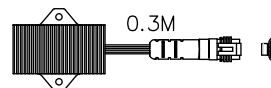
Resistore di carico intelligente 12 V
Sezione conduttore: 2 x 1,2 mm²

3 conduttori con
estremità spelata –
0,3 m

Codice prodotto:
826/12/00

Spina 3 vie Superseal
(maschio) – 0,3 m

Codice prodotto:
826/12/10




Descrizione

Unità di monitoraggio rimorchio (TMU)

Dispositivo di rilevamento intelligente 24 V
Con spina TL a 12 vie (maschio) e presa TL a 12 vie (femmina)
Sezione conduttore: 3 x 2,5 mm², 9 x 1,5 mm²

12 condotte conduttori
0,5 m/0,5 m

Codice prodotto:
825/01/32



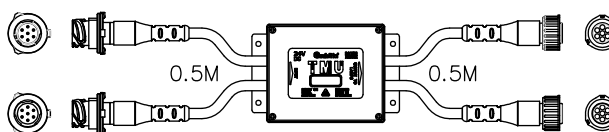
Descrizione

Unità di monitoraggio rimorchio (TMU)

Dispositivo di rilevamento intelligente 24 V
Con presa DIN a 7 vie (femmina) e spina DIN a 7 vie (maschio)
Sezione conduttore: 1 x 1,5 mm², 6 x 0,75 mm²

7 cavi conduttori
0,5 m/0,5 m

Codice prodotto:
825/02/04



Descrizione

Unità lampeggiante

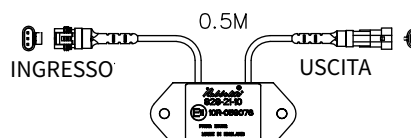
Tensione doppia 10-32 v
Consente a una luce di ingombro laterale a 2 vie di
lampeggiare
in sequenza con l'indicatore di direzione
Spina Superseal a 3 vie (maschio) per presa Superseal
a 2 vie (femmina)
Sezione conduttore: 3 x 0,75 mm² e 2 x 0,75 mm²

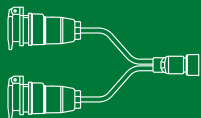
3 cavi conduttori
0,5 m/2 cavi
conduttori 0,5 m
(estremità spelate)

Codice prodotto:
828/01/10

3 cavi conduttori
0,5 m/2 cavi
conduttori 0,5 m
(estremità superseal)

Codice prodotto:
828/21/10





Extra

Descrizione

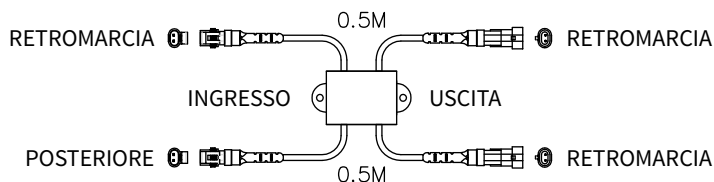
Relè retromarcia

Consente solo il funzionamento di 2 lampade retromarcia extra ad alta potenza quando la funzione posteriore è attiva
Spina Superseal a 2 vie (maschio) a presa Superseal a 2 vie (femmina)

Sezione conduttore: 2 x 0,75 mm²

2 cavi conduttori
0,5 m

Codice prodotto: 92040



Descrizione

Unità allarme silenzioso notturno

Disattiva l'allarme retromarcia quando la funzione posteriore è attiva

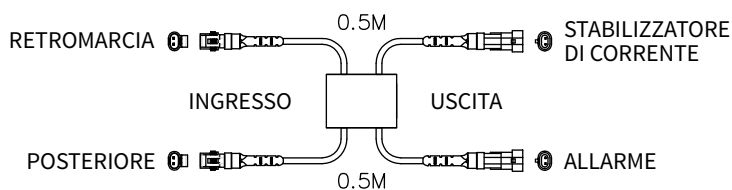
Utilizzato con resistore stabilizzatore di corrente 90365

Spina Superseal a 2 vie (maschio) a presa Superseal a 2 vie (femmina)

Sezione conduttore: 2 x 0,75 mm²

2 cavi conduttori
0,5 m

Codice prodotto: 92166



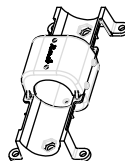
Descrizione

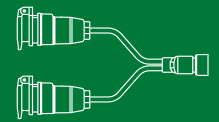
Montaggio connettore in linea 12P/18P

Per connettori TL 12 vie e 18 vie

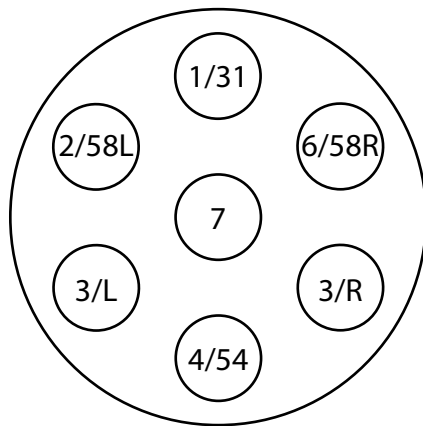
Per mantenere l'integrità della giunzione

Codice prodotto: 92895

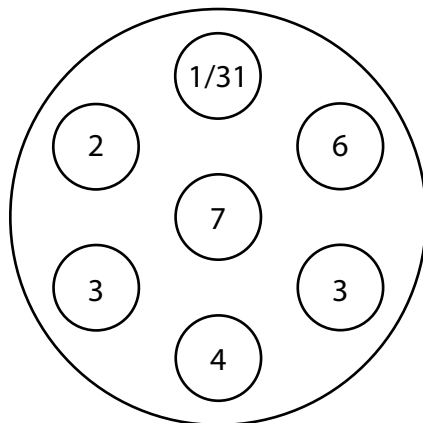




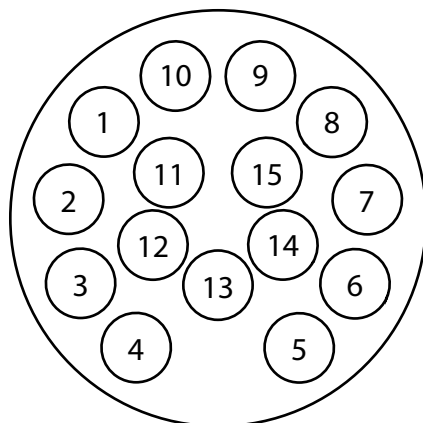
Dettaglio cablaggio



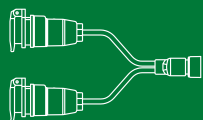
Descrizione		
24N (ISO 1185)		
N. pin	Funzione	Colore
1	Massa	Bianco
2	Posteriore sinistro	Nero
3	Indicatore sinistro	Giallo
4	Stop	Rosso
5	Indicatore destro	Verde
6	Posteriore destro	Marrone
7	Controllo frenata	Blu




Descrizione		
24S (ISO 3731)		
N. pin	Funzione	Colore
1	Massa	Bianco
2	Non allocato	Nero/bianco
3	Retromarcia	Giallo/bianco
4	Alimentazione +24 V	Rosso/bianco
5	Dispositivo di rilevamento con ritorno comune	Verde/bianco
6	Alimentazione controllata da interruttore di accensione	Marrone/bianco
7	Fendinebbia	Blu/bianco




Descrizione		
15P (ISO 12098)		
N. pin	Funzione	Colore
1	Indicatore sinistro	Giallo
2	Indicatore destro	Verde
3	Fendinebbia	Blu
4	Massa	Bianco
5	Posteriore sinistro	Nero
6	Posteriore destro	Marrone
7	Stop	Rosso
8	Retromarcia	Rosa
9	Alimentazione +24 V	Arancione
10	Sensore usura freni	Grigio
11	Controllo frenata	Nero/bianco
12	Dispositivo di sollevamento assale	Blu/bianco
13	Massa per pin 14 e 15	Rosso/bianco
14	Dati CAN H	Verde/bianco
15	Dati CAN L	Marrone/bianco



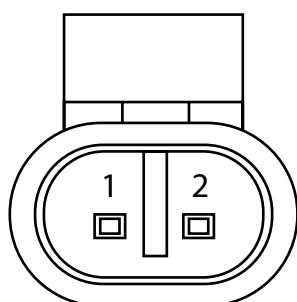
Dettaglio cablaggio



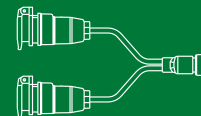
Descrizione	
DIN 7 vie (configurazione TL)	
N. pin	Funzione
1	Non utilizzato
2	Indicatore di direzione
3	Stop
4	Posteriore
5	Retromarcia
6	Fendinebbia
7	Massa



Descrizione	
DIN 7 vie (configurazione UE)	
N. pin	Funzione
1	Massa
2	Posteriore
3	Retromarcia
4	Indicatore di direzione
5	Stop
6	Fendinebbia
7	Posteriore (lato opposto)



Descrizione	
2 vie Super Seal	
N. pin	Funzione
1	Massa
2	Positivo



M698

Prese

Rubbolite[®]


698/24N/00



698/24S/00



24 V

Codice prodotto	Pin	ISO	ADR
698/24N/00	7 pin	ISO1185	
698/24S/00	7 pin	ISO3731	

M695

Prese

Rubbolite[®]


24 V

Codice prodotto	Pin	ISO	ADR
695/01/00	15 pin	ISO12098	✓

M699

Spine

Rubbolite[®]


699/24N/00



699/24S/00



699/15/00



24 V

Codice prodotto	Pin	ISO	ADR
699/24N/00	7 pin	ISO1185	
699/24S/00	7 pin	ISO3731	
699/15/00	15 pin	ISO12098	✓

Prodotto	N. pagina	Prodotto	N. pagina
Cavi preassemblati a 2 vie	145-146	M134	120
Cavi preassemblati a 3 vie	146	M136	120
Staffe	85-87	M144	113
Spine centrali	142-143	M146	112
Extra	155-156	M148	112
Collegamenti anteriori	140-141	M150	111
Kit rimorchio ibrido	139	M151	111
Kit LED rimorchio	138	M152	111
Cablaggi collegamento	148-150	M153	110
M22	81	M155	109
M28	80	M156	109
M33	105	M171	125
M38	42	M174	125
M50	79	M201	38
M51	78	M203	37
M56	96	M261	36
M61	41	M262	36
M64	41	M263	36
M78	127	M272	76
M80	40	M273	76
M88	39	M300	104
M91	127	M311	35
M92	126	M312	35
M94	126	M313	34
M98	105	M314	34
M100	121	M332	75
M108	136	M333	75
M110	78	M335	74
M111	136	M346	74
M118	135	M340	33
M120	135	M351	33
M122	77	M360	32
M124	134	M361	31
M133	121	M362	31

Prodotto	N. pagina	Prodotto	N. pagina
M430	124	M694	134
M440	104	M695	159
M441	103	M698	159
M442	103	M699	159
M461	30	M707	101
M462	29	M708	100
M463	29	M756	25
M465	28	M757	24
M466	27	M758	24
M467	26	M780	23
M490	26	M782	23
M491	25	M783	22
M510	73	M784	22
M511	73	M800	21
M550	72	M802	20
M552	102	M804	20
M553	72	M805	19
M555	71	M810	17
M556	71	M811	16
M563	108	M812	15
M590	70	M813	15
M595	70	M820	130
M596	69	M833	118
M597	69	M838	14
M603	102	M839	14
M604	101	M840	53
M610	68	M841	53
M615	68	M845	52
M620	67	M846	52
M626	67	M850	66
M635	98	M851	66
M645	119	M856	65
M647	118	M857	65
M673	97	M862	64

Prodotto	N. pagina	Prodotto	N. pagina
M863	64	SS/88014	93
M870	63	SS/88044	94
M871	63	SS/88234	94
M876	62	SS/89005	95
M877	62	SS/89016	95
M881	61	TL/15	122
M890	61	TL/18	84
M891	60	TL/27	98
M893	58	TL/34	83
M894	57	TL/35	82
M895	57	TL/45	43
M897	56	TL/80	100
M898	56	TL/81	91
M899	55	Cavo preassemblato a T	147
M900	12-13	Dettagli cablaggio	157-158
M939	124		
M941	51		
M942	50		
M943	50		
Riferimento incrociato OE	46-48		
Cablaggi posteriori	144-145		
Kit di riparazione e connettori	151-154		
SS/10	115		
SS/11	115		
SS/12	114		
SS/13	114		
SS/14	113		
SS/40	45		
SS/49	44		
SS/61	54		
SS/80	90		
SS/86	92		
SS/87	92		
SS/88012	93		



RIGID
OWN THE NIGHT 

*Per il catalogo Rigid più recente contattare
il responsabile vendite di zona*



See & Be Seen®

Truck-Lite Europe Ltd.

Barrows Road
Harlow, Essex CM19 5FA
Regno Unito

Telefono: +44 (0)1279 406406

Email: info@truck-lite.eu.com

Assistenza tecnica

Email: technical_queries@truck-lite.eu.com

Ordini dei clienti

Email: orders@truck-lite.eu.com



Seguici sui social media

@TruckliteEurope



www.truck-lite.eu.com

